



OULUN LÄÄNINHALLITUS
Sivistysosasto

***Oulun läänin kuntien perusopetuksen ja
lukiokoulutuksen tunnuslukutiedot v. 2007***

Selvitykset 2008/6
14.10.2008

SISÄLLYS

Saatteeksi

Tunnuslukujen kertomaa 2007

Tiivistelmä

Oulun läänin laskennallinen keskiarvokunta 2007

Kuvat

Kuva 1. Kartta. Perusopetuksen 1-6 ja 1-9 luokkien koulut syksyllä 2008

Kuva 2. Kartta. Viikkotunnit/oppilas vuonna 2007 luokilla 1-6

Kuva 3. Kartta. Käytetyt tukiovetustunnit/oppilas lv. 2007-2008

Kuva 4. Kartta. Opetusryhmän keskikoko luokilla 7-9

Kuva 5. Kartta. Opetuksen osuus kunnan perusopetuksen kokonaiskustannuksista vuonna 2007

Kuva 6. Kartta. Vailla muodollista kelpoisuutta olevien opettajien osuus kaikista opettajista perusopetuksessa

Kuva 7. Kartta. Viiden tunnusluvun yhdistelmä

Taulukot

Perusopetus

Taulukko 1	Esiopetuksen perustietoja	taulukkosivu 1
Taulukko 2	1-6 lk koulujen perustietoja	taulukkosivut 2-4
Taulukko 3	7-9 lk koulujen perustietoja	taulukkosivut 5-7
Taulukko 4	Koulujen lukumäärä yhteensä	taulukkosivu 8
Taulukko 5	Peruskoulu yhteensä, asukasluku ja asukastiheys	taulukkosivut 9-11
Taulukko 6	Perusopetuksen talouden tunnuslukuja	taulukkosivut 12-14
Taulukko 7	Oppilashuoltokustannusten erittely	taulukkosivut 15-16
Taulukko 8	Erityisopetus yhteensä	taulukkosivut 17-20
Taulukko 9	Koulumatkoihin liittyviä tunnuslukuja	taulukkosivut 21-22
Taulukko 10	Koulumatkoihin liittyvien tunnuslukujen yhteenveto	taulukkosivu 23
Taulukko 11	Opettajien kelpoisuus	taulukkosivu 24
Taulukko 12	Koululainsäädännön toteutuminen ja muita tunnuslukuja	taulukkosivu 25

Lukiokoulutus

Taulukko 13	Lukioiden opiskelijatietoja	taulukkosivut 26-29
Taulukko 14	Talouden tunnuslukuja	taulukkosivut 30
Taulukko 15	Lukioiden opettajatietoja	taulukkosivut 31-32

Perusopetus ja lukiokoulutus

Taulukko 16	Perusopetuksen ja lukiokoulutuksen kustannukset asukasta kohden	taulukkosivut 33-34
-------------	---	---------------------

Liitteet

Tunnuslukutietojen kysely täyttöohjeineen

SAATTEEKSI

Oulun lääninhallituksen sivistysosasto on yhteistyössä Oulun läänin kuntien kanssa tuottanut keskeisiä tunnuslukuja perusopetuksen ja lukiokoulutuksen toteuttamisesta vuodesta 1999 lähtien.

Kuntakenttä on muutosten kohteena. Edelliseen raporttiin verrattuna Oulun läänin kuntien määrä on pienentynyt kolmella, kun Kuivaniemi liittyi lihin, Ruukki Siikajokeen ja Vuolijoki Kajaaniin. Lisää muutoksia odotettavissa lähivuosina. Muutoksen ohella kuntien taloudellinen tilanne näyttää edelleen ajankohtaiselta. Koulujen ja koulutoimen budjetit ovat niukat, mutta silti käytettävissä olevilla määrärahoilla on kyettävä järjestämään laadukasta opetusta, pitämään kiinteistöt kunnossa, palkkaamaan riittävä määrä koulunkäyntiavustajia, järjestämään lakisääteisten aikarajojen puitteissa koulukuljetukset ja turvattava ahkeran ja innostuneen henkilöstön pysyminen kunnassa/ hankkiminen kuntaan.

Haasteita siis riittää. Vuoden 2009 talousarvioiden valmistelu on paraikaa käynnissä. Kunnan viranhaltijoille on hyödyksi, kun heillä on käytettävissään luotettavaa tietoa koulutoimen talous- ja toimintaluvuista. Oulun lääninhallitus haluaa omalta osaltaan tukea ja auttaa kuntien toimintaa. Kuntia onkin kaikin tavoin tuettava niiden pyrkimyksissä järjestää laadukasta opetusta. Myös Pohjois-Pohjanmaan ja Kainuun lapsilla on oikeus saada valtakunnallisenkin vertailun kestäväää opetusta. Tunnuslukuraportista kuntapäätäjät saavat arvokasta tietoa ja tilannekuvan siitä, miten koulutoimen asiat omassa kunnassa ovat verrattuna muihin kuntiin. Vertailujen perusteella löydetään oman kunnan koulutoimen vahvuuksia ja uusia kehittämiskohteita. Tietoa voidaan käyttää hyväksi myös tehtäessä kunnan kokonaisresursseja koskevia arvovalintoja. Kaiken kaikkiaan raportti antaa arvokasta lisätietoa arvioitaessa ja kehitettäessä kunnan perusopetuksen ja lukiokoulutuksen laatua ja koulutoimen tuloksellisuutta ja yhteiskunnallista vaikuttavuutta.

Oulun lääninhallituksen sivistysosasto kiittää kuntien koulutoimen edustajia hyvästä yhteistyöstä tietojen keräämisessä sekä raportin valmisteluun liittyvistä palautteista ja kehittämisehdotuksista. Raportin toimittamisesta ovat vastanneet ylitarkastaja Anita Eskola sekä osastosihteerit Tiina Pirinen ja Jaana Jämsä. Raportin toivotaan olevan hyödyksi Oulun läänin kunnille opetustoimen kehittämistyössä. Raportti on kokonaisuudessaan luettavissa lääninhallituksen kotisivulla internet-osoitteessa www.laaninhallitus.fi/oulu.

Oulun lääninhallituksen sivistysosasto toivoo raportin olevan kaikissa läänin kunnissa niin viranhaltijoiden kuin luottamushenkilöiden ahkerassa käytössä.

Pertti Kokkonen
Lääninsivistysneuvos

Veijo Kosola
Koulutoimentarkastaja

TUNNUSLUKUJEN 2007 KERTOMAA

Mitä isompana ”könttänä” asioita tarkastellaan, sitä huonommin ongelmat tai edes heikot signaalit tulevat esiin. Siksi onkin kiinnitettävä huomiota myös yksittäisten kunnan kohdalla tapahtuneisiin muutoksiin. Jos sama, ei-toivottuun suuntaan osoittava kehitys näyttäytyy monissa kunnissa, kannattaa asia ottaa vakavasti ja selvittää ilmiötä ja sen taustoja tarkemmin. Tämä alkukatsaus perustuu kokonaistilanteen – siis koko Oulun läänin tilanteen – tarkasteluun. Tarkempaa tietoa esitetään seutukuntakohtaisissa taulukoissa.

Oulun läänin kuntien koulutoimella näyttää menevän hyvin. Erityinen ilon aihe – erityisesti alaluokilla – on opettajatilanne. Muodollisesti kelpoisten opettajien osuus on kasvanut ja useiden kuntien sivistystoimenjohtajat kokivat, että opettajia oli viime kevään hakukierrokselle helpompi saada kuin aiempina vuosina. Parhaat opettajamarkkinat ovat Oulun lähikunnissa. Myös Kajaanilla ja Kalajokilaakson kunnissa opettajat ovat useimmiten muodollisesti kelpoisia. Ammattitaitoiset ja motivoituneet opettajat ovat oppilaiden oppimisen kannalta ehkäpä merkittävin yksittäinen tekijä. Pienemmissä kunnissa opettajatilanne näyttää hiukan huonommalta, mutta ei huonolta niissäkään. Kunnissa, joissa päätoimisten opettajien määrä on pieni, yksittäisen opettajan merkitys prosenttiosuutena korostuu. Tämä näkyy erityisesti lukiokoulutuksessa, jossa kelpoisten opettajien osuus on pienempi kuin perusopetuksessa.

Tunnuslukujen perusteella saa sen käsityksen, että Oulun läänin kunnat panostavat koulutoimeen – ts. opetuksen ja oppimisen = koulutuksen merkitys on havaittu ja määrärahojen kohdentamiselle koulutoimeen halutaan varmistaa nuorien ikäluokkien mahdollisimman hyvä koulupolku. On kuitenkin huolestuttavaa, että kuntien koulutoimen todellisten kokonaiskustannusten ja laskennallisen yksikköhinnan välinen erotus kasvaa vuosi vuodelta: Vuosien 2006 ja 2007 välisenä aikana erotus kasvoi 89 eurolla ja vuodesta 2002 lähtien erotus on kasvanut peräti 900 eurolla. Käytännössä tämä merkitsee sitä, että kuntien on ollut pakko satsata omaa rahaansa vuosi vuodelta enemmän. Niin ei voi kuitenkaan pitkään jatkua. Kuntien mahdollisuudet oman osuutensa kasvattamiseen ovat rajalliset. Jo nyt suuri joukko läänin kunnista hakee harkinnanvaraista avustusta valtiolta ja osa kunnista on jo nyt luokiteltu kriisikunniksi. Lisäksi on muistettava, että kuntien koulutoimessa on jouduttu tekemään kipeitäkin säästöpäätöksiä, vaikka kunnat ovat lisänneet omaa rahoitusosuuttaan. Lisäyksellä on pääosin rahoitettu vuosittaisten palkka- yms. kustannusten nousu. Alaluokkien koulujen määrä on vähentynyt 47 koululla vuodesta 2002. Viikkotuntien määrä oppilasta kohden laskettuna ei näytä pahalta – itse asiassa tuo tunnusluku perusopetuksessa on jopa parempi kuin vuonna 2002 – mutta syynä siihen on jakajan eli oppilasmäärän pienentyminen. Lukioiden opiskelijamäärä on vähentynyt vuodesta 2002-2007 välisenä aikana lähes 1500, mutta silti myös kurssimäärä/opiskelija on pienentynyt 0,08 kurssia/opiskelija. Tästä voisi päätellä lukioon käytettyjen resurssien vähentyneen. Opetusryhmien keskikoko lukiossa on pienentynyt. Perusopetusryhmän koko ei kuitenkaan ole opiskelijan kannalta tärkein tekijä, sillä tunnuslukuselvytys ei kerro kurssivalikoimasta ja kurssin järjestämisen vähimmäisopiskelijamäärästä. Kurssien määrän vähentymisestä johtuen ilmeisesti myös kurssivalikoima on supistunut ja kurssin ”järjestämiskynnys” on noussut. Molemmat ovat opiskelijoiden kannalta huonoa kehitystä.

Kuntien koulutoimen kehittämisestä on kannettu viime vuosina paljon huolta, koska monet kunnat ovat vaikean taloudellisen tilanteensa johdosta edellyttäneet hallintokunnilta isoja säästöjä, jotka tulee toteuttaa heti tai ainakin nopealla aikataululla. Tästä syystä mm. kouluja on lakkautettu hätiköiden ilman, että on tarkalleen tiedetty, mitä seurauksia lakkauttamisella on. Näyttää kuitenkin siltä, että Oulun läänin kunnat ovat välttyneet näiltä ”paniikkijarrutuksilta”. Yhtenä ”todisteena” on mm. se, ettei kuljetusoppilaiden osuus ole neljänneksestä juurikaan muuttunut. Itse asiassa kuljetusoppilaiden osuus on vuodesta 2002 pienentynyt vajaan prosenttiyksikön. Hätiköidyltä ratkaisuilta voidaan välttyä silloin, kun on etukäteen mietitty ja suunniteltu koulutoimen tulevaisuutta. Valtuuston on paljon vaikeampaa lakkauttaa yhtäkään koulua, jos se on aiemmin hyväksynyt ja samalla sitoutunut koulutoimen kehittämissuunnitelmaan. Kehittämissuunnitelma sisältää usein myös koulutoimen lakkauttamisia, mutta olennaista onkin, missä vaiheessa lakkauttaminen toteutetaan. Jos koulu lakkautetaan huonoon aikaan, niin lakkauttamisen

taloudellinenkin hyöty jää pieneksi – huonoimmassa tapauksessa lakkauttamisesta ei saada yhtään säästöä. Useimmiten käy kuitenkin niin, että lakkauttamisella aiheutetaan turhaa haittaa lapsille.

Kuntakenttä on mukana isossa muutoksessa. Kuntien määrä vähenee jo päätettyjen yhdistymisien seurauksena ja lisäksi uusiakin yhdistymisneuvotteluja on meneillään. Olennaista on, miten hyvin koulutoimen suunnitelmat saadaan toteutettua uusien kuntarajojen sisällä. Yhdistyminen aiheuttaa varmasti paineita koulutoiminnan lopettamisesta joistakin nyt toimivista kouluista. Lähivuosien aikana nähdään, millä aikataululla muutokset toteutetaan ja miten hyvin muutoksessa kokonaisuudessaan onnistutaan.

Valtakunnallisten oppimistulosten perusteella suomalaisessa koulussa opitaan hyvin opetettavia asioita – ainakin Oulun läänissä ilman tukiopestustakin - voi todeta tunnuslukuselvityksen perusteella. Tukiopeuksen määrä on Oulun läänissä pieni ja määrä on viime vuosina entisestään pienentynyt. Toisaalta erityisopetusoppilaiden osuus on pelkästään vuosien 2002-2007 välisenä aikana kaksinkertaistunut. Osaltaan luvuissa näkyy se, että entistä useammin oppilas siirretään erityisopetukseen yhden tai kahden oppiaineen oppimisvaikeuksien vuoksi. Silti erityisoppilaiden määrän kasvu on huolestuttava kehityssuunta. Lisäksi koulunkäyntiavustajien määrä on koko ajan ollut kasvussa. Sivistystoimenjohtajille tehdyn kyselyn perusteella useammassa kunnassa ollaan kuitenkin tultu siihen tulokseen, että ongelmaan tartutaan muilla keinoilla kuin palkkaamalla lisää avustajia. Kunnat ovat havahtuneet, etteivät avustajat ratkaise oppilaiden ongelmia. Saadaanko sittenkin esim. erityisopetukseen ja oppilashuoltoon satsaamalla parempia ja pitkäkestoisempia tuloksia? Kyselyssä tuli myös selvästi esille se, ettei oppimisen ongelmia koeta tämän päivän suuriksi ongelmiksi. Haastetta kouluille tulee perheiden pahoinvoinnista. Kun asiat perheissä eivät ole kunnossa, lapsi oireilee myös koulussa. Koska koululla ei ole mahdollisuuksia puuttua oppilaiden kotielämään, on selvää, ettei koulun toimenpiteillä päästä ongelman ytimeen. Kuitenkin koulun oppilashuolto joutuu tekemään paljon työtä järjestämällä palavereja huoltajien ja eri yhteistyökumppanien kanssa. Siltikään oppilaan tilanne ei välttämättä edisty yhtään. Tämä turhauttaa opettajia, koska he joutuvat käyttämään paljon aikaa perustehtävänsä näkökulmasta toissijaisiin asioihin. Opettajat kokevat, että he ovat saaneet koulutuksen opettamiseen ja sen he osaisivat hoitaa, mikäli he saisivat keskittyä siihen. Oppilaiden ja heidän huoltajiensa (ongelmien) kohtaamiseen sekä oppilashuoltoon koulutuksessa saadut eväät ovat paljon niukemmat ja osittain myös siksi opettajat kokevat ”opiskelupuitteiden” luomisen vaikeaksi ja rasittavaksi.

Onko oppilaiden tukemisesta ja kasvattamisesta tulossa opettajan perustehtävä opettamisen sijaan? Huoltajien arvomaailma on paljon moninaisempi kuin aiemmin, eivätkä mitkään arvot ole yhtä itsestään selviä kuin ennen. Lisäksi myös kotien suunnalta kasataan koulun harteille kovia paineita. Jokainen lapsi pitää ottaa huomioon yksilönä ja yksilölliset vaatimukset koko ajan tuntuvat vain lisääntyvän. Osittain vaatimukset ovat epärealistisia ja jopa kohtuuttomia. Toisaalta liian usein koulu joutuu kohtaamaan vapaasti kasvaneita lapsia, joille ei kotona ole opetettu mitään valmiuksia selviytyä koulussa tai elämässä, ei käytöstapoja eikä arjen hallintaa. Lapset saavat – tai pikemminkin joutuvat – elämään oman mielensä mukaan, ottamaan vastuuta asioista, joihin heillä ei ole valmiuksia. Myös tällaisia lapsia koulun pitäisi opettaa ja kasvattaa muiden mukana.

Mihin ovat unohtuneet terveet elämäntavat? Riittää, kun lapsi liikkuu ja leikkii, hänellä on motivaatiota oppia, hän lepää riittävästi ja hän näyttää ja käyttää tunteitaan. Onko näiden asioiden pyytäminen nykypäivänä liikaa? Liian monen lapsen kohdalla vastaus on valitettavasti myönteinen.

TIIVISTELMÄ

Perusopetus

Oppilasmäärät ja ryhmäkoot

Oulun läänissä perusopetuksen oppilasmäärä väheni 1,6 % vuodesta 2006 vuoteen 2007. Vuonna 2007 oppilaita oli 55 391. Maaseutumaisissa kunnissa oppilasmäärä väheni 6,1 %. Taajaan asutuissa kunnissa oppilasmäärä laski yhden prosentin verran, kun kaupunkimaisissa kunnissa kasvua oli puolestaan yksi prosentti. Vuonna 2006 perusopetuksen koulujen lukumäärä väheni kuudella koululla.

Vuonna 2007 alaluokilla keskimääräinen perusopetuksen opetusryhmän koko oli 19,0 (vuonna 2006 19,2) ja yläluokilla 19,5 (vuonna 2006 18,8 oppilasta). Kasvua on ollut erityisesti kaupunkimaisten kuntien yläkouluissa. Taajaan asuttujen kuntien yläluokkien ryhmäkoko on sen sijaan pienentynyt, mutta alaluokkien osalta kasvanut.

Vuosiluokat 1-6 käsittävien koulujen keskikoko on lievästi kasvanut edellisestä vuodesta ollen 119 oppilasta vuonna 2007. Kasvua on ollut maaseutumaisissa kunnissa, mutta laskua taajaan asutuissa ja kaupunkimaisissa kunnissa.

Opetustunnit

Läänitasolla sekä perusopetuksen alaluokkien että yläluokkien kokonaistuntimäärissä oli pientä laskua lukuvuosien 2006–2007 ja 2007–2008 välillä. Läänitasolla alaluokkien viikkotuntimäärä oppilasta kohden pysyi samana eli 1,54 ja yläluokkien hieman nousi eli 1,92 tunnista 1,94 tuntiin. Osa-aikaisen erityisopetuksen kokonaistuntimäärät pysyivät lähes samoina kaikissa kuntaryhmissä ja koko läänissä.

Erityisopetus ja opetuksen tuki

Vuonna 2007 erityisoppilaiden osuus kaikista perusopetuksen oppilaista oli 6,2 % (vuonna 2006 6,1 %). Perusopetuksen luokkamuotoisen erityisopetuksen oppilaiden lukumäärä laski 1,9 % vuodesta 2006 vuoteen 2007 ollen viimeksi mainittuna vuotena 2127. Samaan aikaan myös luokkamuotoisen erityisopetuksen viikkotuntimäärä laski 1,7 %. Yleisopetukseen integroitujen erityisoppilaiden määrä kasvoi 16 % ollen 1262 vuonna 2007. Pienryhmissä olevien erityisoppilaiden määrä nousi 12,2 % ollen 175 vuonna 2007 (Käytetty painotettuja lukumääriä kuvaamaan kalenterivuoden 2007 lukumääriä: kevätlukukauden oppilasmäärä painotettu 7/12:lla ja syyslukukauden oppilasmäärä 5/12:lla ja näiden summa).

Vuonna 2007 koulunkäyntiavustajia oli läänissä yhteensä 949. Edellisvuodesta koulunkäyntiavustajien määrä on noussut 15,2 %. Vakinaisten osuus kaikista koulunkäyntiavustajista oli 42,5 %, mikä on lähes 20 % enemmän kuin vuonna 2006.

Erityisopetuksen tuntien prosentuaalinen osuus kuntien kokonaistuntimäärästä on hieman laskenut 13,3 prosentista 13,1 prosenttiin vuonna 2007. Laskua on ollut taajaan asutuissa kunnissa, muissa kuntaryhmissä osuus on pysynyt lähes samana kuin edellisellä vuonna.

Tukiopetukseen käytetty tuntimäärä oppilasta kohden on hieman pienempi kuin edellisvuonna, ollen lukuvuonna 2007-2008 0,69 tuntia oppilasta kohden.

Koulumatkat

Vuonna 2007 joka neljäs oppilas oli Oulun läänissä kuljetuksen piirissä. Vuodesta 2006 kuljetettavien määrä lisääntyi 0,4 prosenttiyksikköä. Kaupunkimaisissa ja taajaan asutuissa kunnissa kuljetettavien osuus nousi hiukan, kun maaseutumaisissa kunnissa oli jonkin verran laskua. Erityisesti nousua on kaupunkimaisten ja taajaan asuttujen kuntien alaluokkalaisten kuljetuksissa. Vuosien 2006 ja 2007 välillä pitkämatkaisten (yli 50 kilometriä) oppilasmäärä laski 31,4 % ollen 116 vuonna 2007. Alaluokkien oppilaista kolmella oppilaalla koulumatka oli yli 50 kilometriä. Kuljetuskustannusten osuus perusopetuksen kokonaiskustannuksista kasvoi hieman eli 4,5 prosentista 4,7 prosenttiin. Euromääräisesti laskettuna kuljetuskustannukset lisääntyivät läänitasolla edellisvuodesta 6,3 %.

Opettajat

Opettajien kelpoisuustilanne Oulun läänissä parani hiukan edellisestä vuodesta, kuten trendi on ollut viime vuosien aikana. Vuonna 2007 vailla muodollista kelpoisuutta oli 4,7 % päätoimisista opettajista, kun edellisenä vuotena luku oli 5,0 %. Vaihtelu kuntien välillä on kuitenkin huomattava. Enimmillään osuus oli 19,4 %. Neljässä kunnassa kaikki päätoimiset opettajat olivat muodollisesti kelpoisia.

Opettajien täydennyskoulutukseen käytetty summa kasvoi edellisestä vuodesta 1,7 %. Täydennyskoulutukseen perusopetuksen kokonaiskustannuksista käytetty osuus pysyi kuitenkin samana kuin edellisenä vuotena eli 0,25 prosenttina.

Talous

Perusopetuksen oppilaskohtainen kustannus oli 6 375 euroa vuonna 2007, kun vastaava luku vuonna 2006 oli 6 066 euroa. Kokonaiskustannusten ja valtion laskennallisen yksikköhinnan ero on vuosittain ollut kasvamaan päin. Vuonna 2007 oppilasta kohden lasketut kokonaiskustannukset olivat 15,6 % suuremmat kuin valtion laskennallinen yksikköhinta. Viidessä kunnassa laskennallinen yksikköhinta ylitti kokonaiskustannusten yksikköhinnan. Vuonna 2006 näitä kuntia oli 10.

Lukio

Lukion opiskelijamäärät ja keskeyttäneet

Vuonna 2007 Oulun läänin lukioissa oli yhteensä 10 143 opiskelijaa, mikä oli 1,6 % pienempi kuin edellisenä vuonna. Opiskelijamäärä laski kaikissa kuntaryhmissä: maaseutumaisissa kunnissa 2,9 %, taajaan asutuissa kunnissa 2,0 % ja kaupunkimaisissa kunnissa 0,6 %. Neljännen vuoden opiskelijoiden määrä lähti kasvuun, sillä lukuvuonna 2006-2007 näitä opiskelijoita oli 355 (keskiarvo 20.9 ja 20.1 opiskelijamäärästä) ja lukuvuonna 2007-2008 438 eli kasvua on 11,8 % . Tähän saakka kehityssuunta oli laskeva. Vuonna 2007 neljännen vuoden opiskelijoita oli 4,3 % lukion oppilaista.

Lukioissa opetusryhmien keskikoot ovat pienentyneet 18,1 oppilaasta 17,9 oppilaaseen edelliseen lukuvuoteen verrattuna. Kuitenkin kasvua on ollut kaupunkimaisten kuntien lukioissa. Kurssien lukumäärä oppilasta kohden oli lähes sama kuin edellisenä vuonna ollen nyt 1,32 kurssia. Ryhmä-

koot vaihtelivat kurseittain huomattavasti esimerkiksi pakollisten kurssien kohdalla pienimpien ryhmien ollessa yhden oppilaan ja suurimpien 46 oppilaan ryhmiä.

Keskeyttäneiden osuus laski edellisvuoteen verrattuna. Vuonna 2007 keskeyttäneitä oli yhteensä 425, mikä on 4,2 % lukion oppilaista, kun lukema vuonna 2006 oli 4,9 %. Läänitasolla keskeyttäneistä 62,8 % hakeutui muihin oppilaitokseen. Kaupunkimaisissa kunnissa muihin oppilaitoksiin hakeutuneita oli vain 53 %, kun muissa kuntaryhmissä heitä oli noin 75 %. Yksittäisten kuntien kohdalla oli myös vaihtelua.

Opettajat

Lukion opettajien kelpoisuus on hyvällä tasolla, vaikkakin muodollista kelpoisuutta vailla olevia oli 1,2 prosenttiyksikköä edellistä vuotta enemmän eli 5,1 % opettajista. Paras tilanne oli taajaan asutuissa kunnissa, joissa vailla muodollista kelpoisuutta olevia oli vain 2,5 % opettajista. Kaupunkimaisissa kunnista korkeita lukemia oli Haukiputaalla 9,1 % ja Oulussa 8,5 %. Maaseutumaisissa kunnissa ko. opettajien osuus oli 5,3 %. Vertailu kuntien välillä ei ole aivan tasapuolista, sillä osassa lukioita opettajamäärät ovat pieniä, koska virat sijaitsevat pääosin yläkoulujen puolella

Lukion opetushenkilöstön täydennyskoulutukseen käytetty summa laski edellisestä vuodesta. Täydennyskoulutukseen lukiokoulutuksen kokonaiskustannuksista käytetty osuus laski 0,52 prosentista 0,36 prosenttiin ollen 316 euroa lukion päätoimista opettajaa kohden vuonna 2007.

Talous

Vuonna 2007 lukion kokonaiskustannukset opiskelijaa kohden olivat 5881 euroa, kun vuonna 2006 vastaava luku oli 5 763 euroa. Todelliset oppilaskohtaiset kustannukset olivat 22,3 % suuremmat kuin valtion laskennallinen yksikköhinta. Suhde on kasvanut 2005-2006 vertailuun nähden 1,5 %.

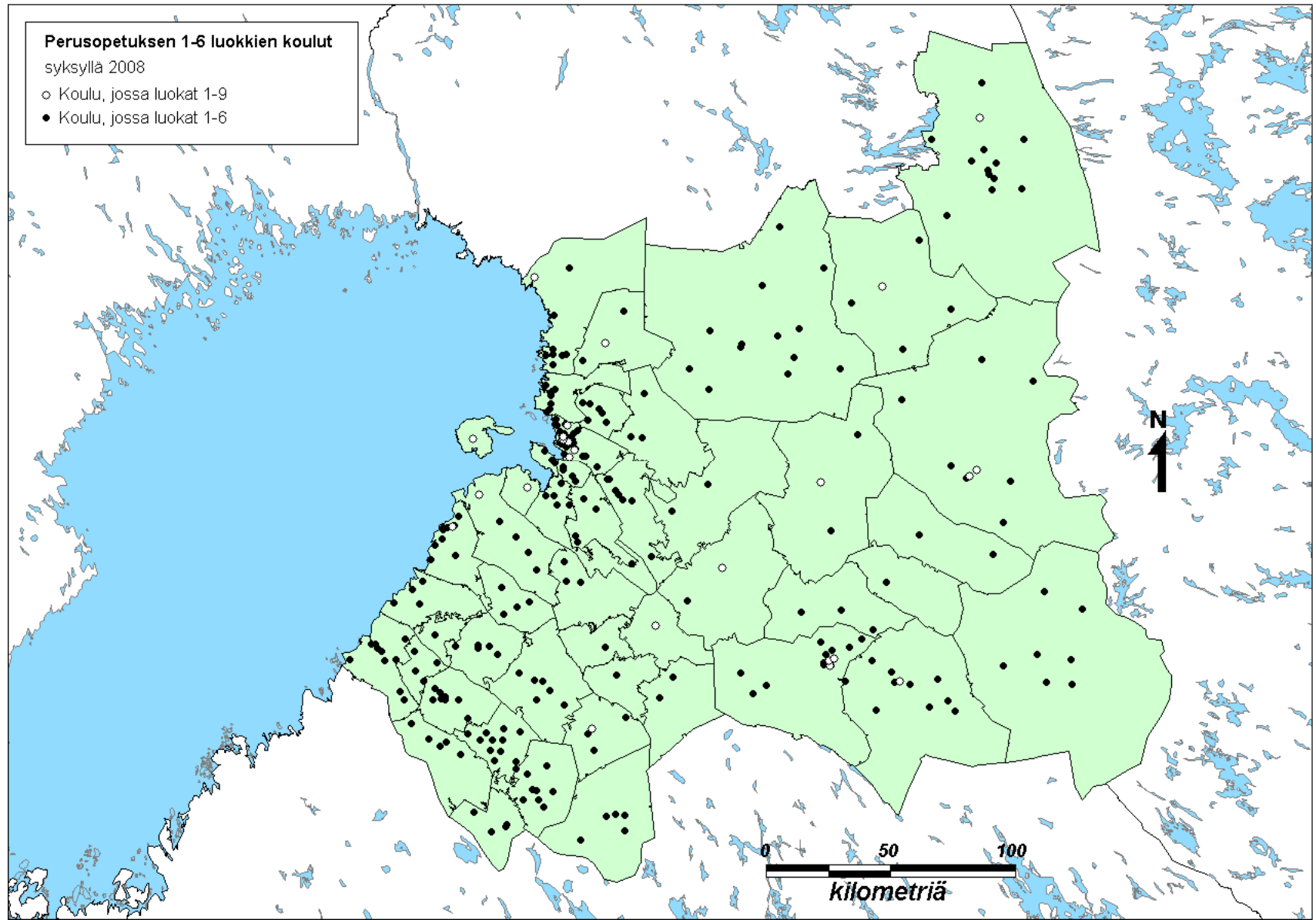
Taloudellisimmin lukio-opetusta järjestettiin Oulaisissa, jossa kokonaiskustannukset oppilasta kohden olivat 4 847 euroa. Suurimmat oppilaskohtaiset kustannukset olivat Hyrynsalmella, jossa kustannukset olivat 8 882 euroa, mikä on kuitenkin pienempi kuin edellisen vuoden 9 257. Kun vuonna 2006 opetuksen osuus kokonaiskustannuksista oli kahdeksassa kunnassa yli 75 %, nyt vuonna 2007 näitä kuntia oli neljä. Kunnat ovat Raahe, Ylivieska, Haapavesi ja Kärsämäki, Yhdessä kunnassa osuus oli yli 80 %. Keskimäärin opetuksen osuus kokonaiskustannuksista oli 67,6 %, kun vuonna 2007 luku oli 67,4 %.

Oulun läänin laskennallinen keskiarvokunta 2006 ja 2007

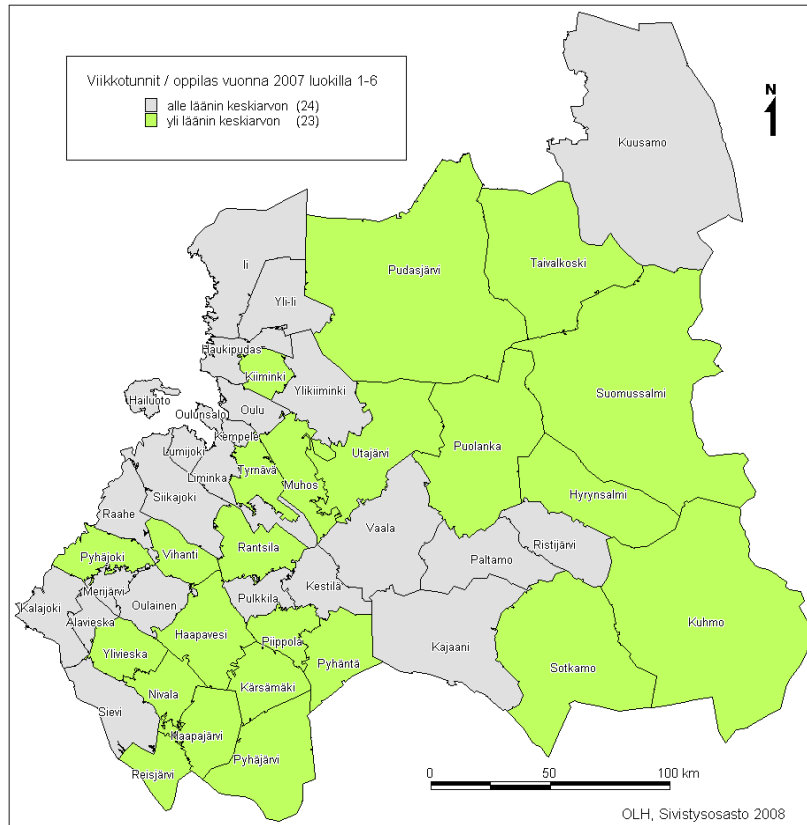
Perusopetus	Vuosi 2006	Vuosi 2006 ind* (2007 hintataso)	Vuosi 2007
Perusopetuksen kokonaiskustannukset (€/oppilas)	6 066 €	6 276 €	6375
Perusopetuksen laskennallinen yksikköhinta (€/oppilas)	5 378 €	5 564 €	5513
Valtioneuvoston antaman asetuksen mukainen valtion rahoituksen perusteena käytettävä perusopetuksen	5 201 €	5 201 €	5 343 €
Perusopetuksen kokonaiskustannukset (€/asukas)	737 €	762 €	759 €
Opetuksen osuus perusopetuksen kokonaiskustannuksista (%)	59,70 %		59,70 %
1-6 luokan koulujen keskekoko	117 oppilasta		119 oppilasta
7-9 luokan koulujen keskekoko	266 oppilasta		251 oppilasta
Perusopetusryhmien keskekoko luokilla 1-6 (opp.)	19,2		19,0
Perusopetusryhmien keskekoko luokilla 7-9 (opp.)	18,8		19,5
Oppilashuolto (€/ oppilas)	959 €	992 €	969 €
Oppilasruokailu (€/ oppilas, laskettu 188 koulupäivää kohti)	2,15 €	2,22 €	2,17 €
Koulukuljetus (€/ kuljetusoppilas)	1092	1 130 €	1 167 €
Oppilaista kuljetusoppilaita, luokat 1-6 (%)	17,6 %		18,5 %
Oppilaista kuljetusoppilaita, luokat 7-9 (%)	35,2 %		34,1 %
Oppilaista kuljetusoppilaita, erityiskoulut/ erityisluokat (%)	54,2 %		57 %
Yli 50 km kuljetettävien osuus kuljetettävistä (%)	1,2 %		0,83 %
Opetustarvikkeet (€/ oppilas)	216 €	223 €	217 €
Kiinteistökustannukset (€/ oppilas)	720 €	745 €	736 €
Viikkotunnit/ oppilas (h, perusopetus ja erityisopetus yht.)	1,84		1,87
Tukiopetustunnit/ oppilas (h)	0,71		0,69
Erityisopetuksen osuus kunnan tuntikehyksestä (%)	13,3		13,1 %
Peruskoulun päätoimisista opettajista vailla muod. kelpoisuutta	5,0 %		4,7 %
Opettajien täydennyskoulutuskustannukset (€/ päät. opettaja)	200 €	207 €	205 €
Lukiokoulutus			
Lukiokoulutuksen kokonaiskustannukset (€/ oppilas)	5 763 €	5 962 €	5881
Lukiokoulutuksen laskennallinen yksikköhinta (€/ oppilas)	4 779 €	4 944 €	4809
Valtioneuvoston antaman asetuksen mukainen valtion rahoituksen perusteena käytettävä perusopetuksen	4 643 €	4 643 €	4796
Lukiokoulutuksen kokonaiskustannukset (€/ asukas) **	137 €	142 €	128
Opetuksen osuus lukiokoulutuksen kokonaiskustannuksista (%)	67,4 %		66,3 %
Opetusryhmien keskekoko (opp.)	18,0		17,9
Kurssien lukumäärä / oppilas	1,31		1,32
Lukion keskeyttäneiden osuus oppilaista (%)	4,9 %		4,1 %
Lukion päätoimisista opettajista vailla muod. Kelpoisuutta (%)	3,9 %		5,1 %
Opettajien täydennyskoulutuskustannukset (€/ päät. opettaja)	451 €	467 €	239 €

* Vuosi 2006 ind. Vuoden 2006 käyttömenot on muutettu vuoden 2007 hintatasoa vastaaviksi kuntatalouden tilinpidon sosiaali-, terveys-, opetus- ja kulttuuritoimen menoja kuvaavan toimialoittaisen hintaindeksin avulla (kuntien hintaindeksi 2000=100, KUPHI (indeksiluku 2007 I-IV ennakkotieto)

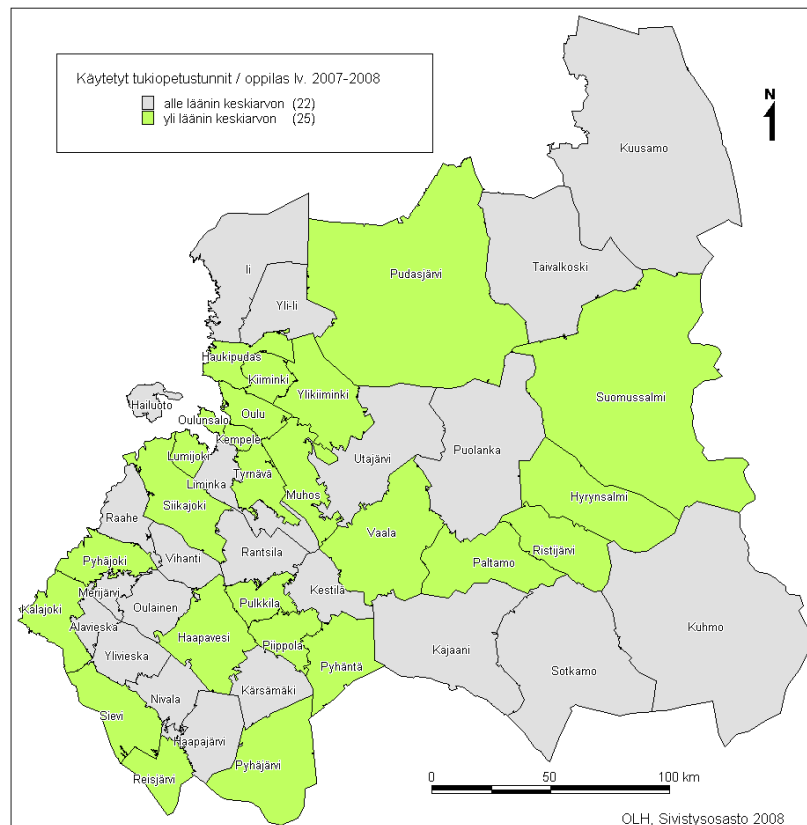
** Kustannukset suhteutettu niiden kuntien asukaslukuun, jossa lukio



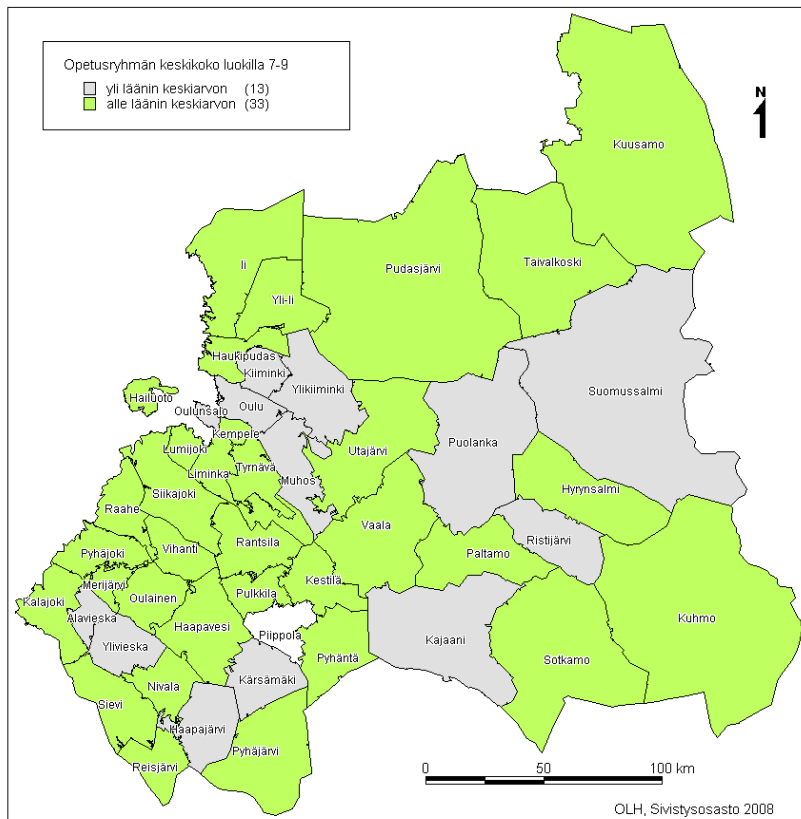
Viikkotunnit / oppilas vuonna 2007 luokilla 1-6



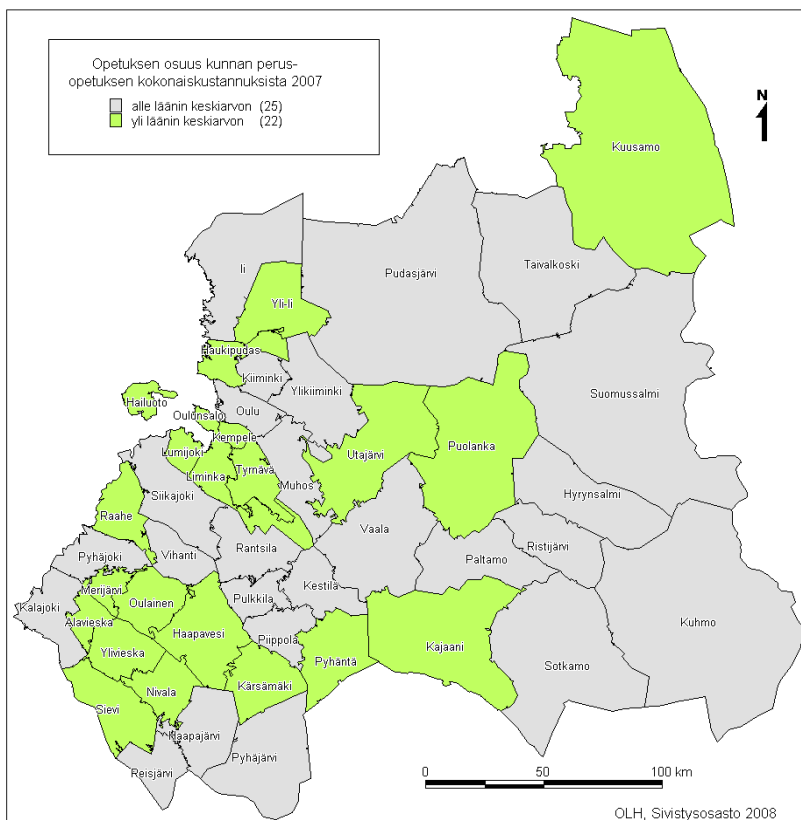
Käytetyt tukiopetustunnit / oppilas lv. 2007-2008



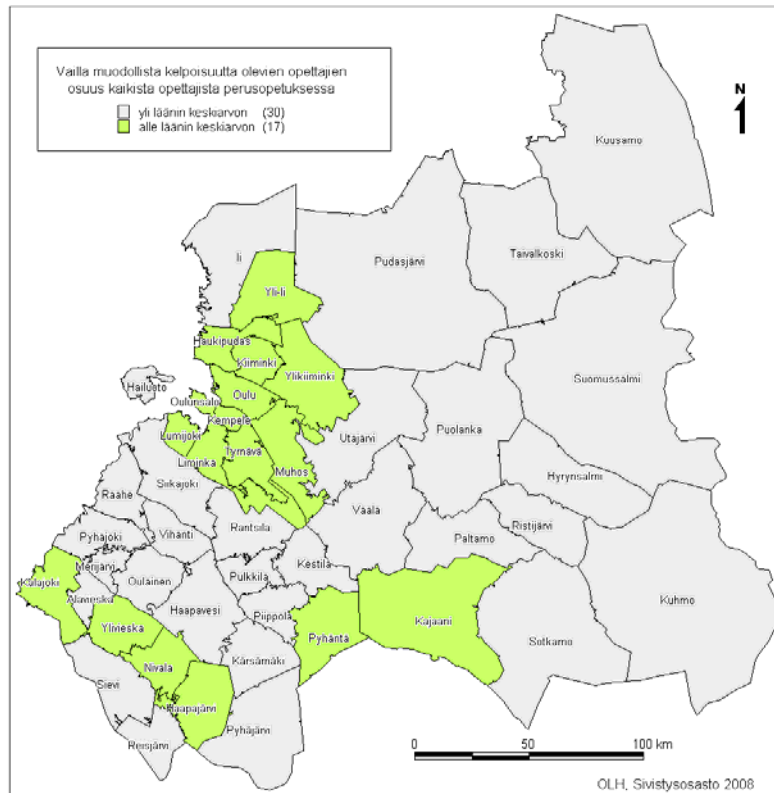
Opetusryhmän keskikoko luokilla 7-9



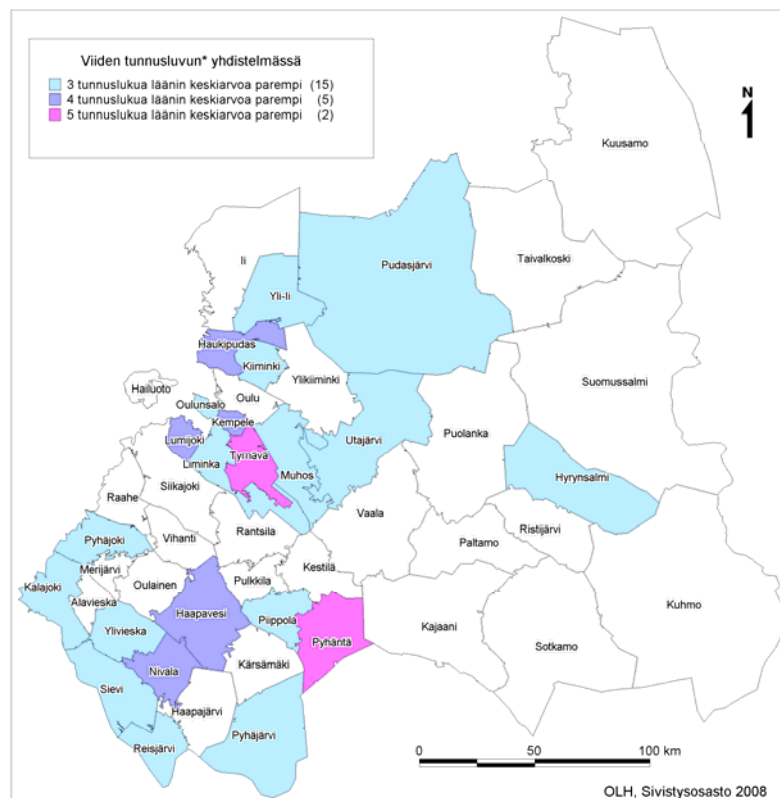
Kunnan perusopetuksen kustannusten osuus kokonaiskustannuksista 2007



Vailla muodollista kelpoisuutta olevien opettajien osuus kaikista opettajista perusopetuksessa



Viiden tunnusluvun yhdistelmä



* viikkotunnit 1-6 lk / oppilas, käytetyt tukiovetustunnit / oppilas, opetusryhmän keskipökö 7-9 lk, opetuksen osuus kokonaiskustannuksista, opettajien kelpoisuus

OULUN LÄÄNIN KUNTIEN PERUSOPETUKSEN TUNNUSLUKUJA 2007
 TAULUKKO 1. Esiopetuksen perustietoja

Kunta	Oppilasmäärä 20.9.2006	Oppilasmäärä 20.9.2007	Painotettu oppilasmäärä	Esiopetuksen kustannukset	Esiopetuksen kust./esioppilas*
OULUN LÄÄNI	5 930	5 770	5 863	28 066 905	4 787
Kaupunkimaiset kunnat	3 058	3 046	3 053	13 924 635	4 561
Haukipudas	292	288	290	1 303 066	4 488
Kajaani	412	412	412	1 728 080	4 194
Kempele	248	255	251	1 005 000	4 005
Kiiminki	241	260	249	1 148 000	4 612
Oulu	1 432	1 378	1 410	6 860 000	4 867
Oulunsalo	169	175	172	874 000	5 096
Raahe	264	278	270	1 006 489	3 730
Taajaan asutut kunnat	1 348	1 292	1 325	6 755 106	5 099
Haapajärvi	100	121	109	497000	4 570
Haapavesi	108	82	97	429000	4 415
Ii	122	144	131	922856	7 036
Kalajoki	148	115	134	734000	5 467
Kuhmo	104	85	96	632000	6 578
Kuusamo	165	164	165	901000	5 474
Muhos	135	145	139	645000	4 635
Nivala	153	157	155	735000	4 752
Oulainen	120	104	113	356000	3 141
Ylivieska	193	175	186	903250	4 869
Maaseutumaiset kunnat	1 524	1 432	1 486	7 387 164	4 972
Alavieska	38	43	40	218 000	5 439
Hailuoto	7	10	8	35 208	4 268
Hyrnsalmi	16	28	21	146 780	6 990
Kestilä	21	15	19	79 138	4 278
Kärsämäki	47	43	45	241 816	5 334
Liminka	192	188	190	563 000	2 958
Lumijoki	28	31	29	85 260	2 915
Merijärvi	16	19	17	88 000	5 101
Paltamo	37	39	38	200 000	5 286
Piippola	9	8	9	53 262	6 205
Pudasjärvi	105	99	103	569 000	5 551
Pulkkila	15	17	16	120 000	7 579
Puolanka	21	15	19	221 000	11 946
Pyhäjoki	51	36	45	166 000	3 709
Pyhäjärvi	46	56	50	391 000	7 794
Pyhäntä	22	28	25	149 044	6 083
Rantsila	19	23	21	105 000	5 081
Reisjärvi	52	42	48	239 179	5 000
Ristijärvi	12	7	10	50 000	5 042
Sievi	100	89	95	470 000	4 926
Siikajoki	84	78	82	364 000	4 466
Sotkamo	112	90	103	504 000	4 901
Suomussalmi	82	92	86	592 477	6 876
Taivalkoski	60	49	55	339 000	6 117
Tyrnävä	143	116	132	481 000	3 651
Utajärvi	35	27	32	165 000	5 211
Vaala	37	32	35	185 000	5 298
Vihanti	35	35	35	136 000	3 886
Yli-Ii	28	31	29	219 000	7 487
Ylikkiiminki	54	46	51	211 000	4 164
*painotettu					

OULUN LÄÄNIN KUNTIEN PERUSOPETUKSEN TUNNUSLUKUJA 2007
 TAULUKKO 2. 1-6 lk koulujen perustietoja

Kunta	1-6 lk koulujen lkm 20.9.2007* (mukana 1-9 koulut)	Oppilasmäärä 20.9.2006	Oppilasmäärä 20.9.2007	Painotettu oppilasmäärä	Koulujen** keskikoko
OULUN LÄÄNI	289	34 613	34 248	34 461	119
Kaupunkimaiset kunnat	77	17 098	17 053	17 079	222
Haukipudas	7	1 760	1 767	1 763	252
Kajaani	14	2 260	2 182	2 228	159
Kempele	4	1 419	1 426	1 422	355
Kiiminki	8	1 329	1 364	1 344	168
Oulu	30	7 670	7 612	7 646	255
Oulunsalo	3	1 039	1 053	1 045	348
Raahе	11	1 621	1 649	1 633	148
Taajaan asutut kunnat	92	8 034	7 918	7 986	87
Haapajärvi	10	690	660	678	68
Haapavesi	9	611	620	615	68
Ii	10	807	776	794	79
Kalajoki	9	690	704	696	77
Kuhmo	7	543	516	532	76
Kuusamo	14	1 280	1 222	1 256	90
Muhos	8	766	794	778	97
Nivala	11	929	929	929	84
Oulainen	5	646	638	643	129
Ylivieska	9	1 072	1 059	1 067	119
Maaseutumaiset kunnat	120	9 481	9 277	9 396	78
Alavieska	4	256	250	254	63
Hailuoto	1	56	59	57	
Hyrnsalmi	3	184	178	182	61
Kestilä	1	129	128	129	
Kärsämäki	4	238	221	231	58
Liminka	5	913	974	938	188
Lumijoki	1	190	185	188	
Merijärvi	1	122	118	120	120
Paltamo	3	273	257	266	89
Piippola	1	83	77	81	81
Pudasjärvi	13	690	659	677	52
Pulkkila	1	101	98	100	100
Puolanka	3	212	215	213	71
Pyhäjoki	4	251	241	247	62
Pyhäjärvi	5	358	350	355	71
Pyhäntä	2	181	172	177	89
Rantsila	3	160	154	158	53
Reisjärvi	5	269	273	271	54
Ristijärvi	1	85	74	80	80
Sievi	8	544	537	541	68
Siikajoki	5	511	497	505	101
Sotkamo	11	734	725	730	66
Suomussalmi	9	583	542	566	63
Taivalkoski	5	391	357	377	75
Tyrnävä	5	669	700	682	136
Utajärvi	3	255	232	245	82
Vaala	2	249	235	243	122
Vihanti	4	279	266	274	68
Yli-Ii	3	248	238	244	81
Ylikiiminki	4	267	265	266	67

OULUN LÄÄNIN KUNTIEN PERUSOPETUKSEN TUNNUSLUKUJA 2007
 TAULUKKO 2. 1-6 lk koulujen perustietoja

Kunta	Perusopetusryh. määrä 20.9.2007	Opetusryhmien keskikoko 20.9.2007	Viikkotuntim. lv. 2006-2007	Tunnit/ opp. lv. 2006-2007
OULUN LÄÄNI	1 799	19,0	53 302	1,54
Kaupunkimaiset kunnat	815	20,9	25 114	1,47
Haukipudas	85	20,8	2 462	1,40
Kajaani	106	20,6	3 123	1,38
Kempele	65	21,9	2 061	1,45
Kiiminki	70	19,5	2 169	1,63
Oulu	362	21,0	11 416	1,49
Oulunsalo	47	22,4	1 478	1,42
Raahе	80	20,6	2 405	1,48
Taajaan asutut kunnat	432	18,3	13 053	1,62
Haapajärvi	41	16,1	1 283	1,86
Haapavesi	32	19,4	1 058	1,73
Ii	41	18,9	1 178	1,46
Kalajoki	39	18,1	1 043	1,51
Kuhmo	37	13,9	1 101	2,03
Kuusamo	63	19,4	1 822	1,42
Muhos	41	19,4	1 392	1,82
Nivala	50	18,6	1 490	1,60
Oulainen	33	19,3	976	1,51
Ylivieska	55	19,3	1 710	1,60
Maaseutumaiset kunnat	552	16,8	15 135	1,60
Alavieska	13	19,2	403	1,57
Hailuoto	3	19,7	86	1,54
Hyrnsalmi	14	12,7	340	1,85
Kestilä	6	21,3	194	1,50
Kärsämäki	15	14,7	422	1,77
Liminka	49	19,9	1 288	1,41
Lumijoki	9	20,6	225	1,18
Merijärvi	6	19,7	169	1,39
Paltamo	15	17,1	419	1,53
Piippola	6	12,8	176	2,12
Pudasjärvi	46	14,3	1 160	1,68
Pulkkila	4	24,5	160	1,58
Puolanka	12	17,9	350	1,65
Pyhäjoki	14	17,2	425	1,69
Pyhäjärvi	29	12,1	768	2,15
Pyhäntä	9	19,1	292	1,61
Rantsila	10	15,4	269	1,68
Reisjärvi	16	17,1	445	1,65
Ristijärvi	4	18,5	123	1,45
Sievi	27	19,9	760	1,40
Siikajoki	29	17,1	780	1,53
Sotkamo	44	16,5	1 288	1,75
Suomussalmi	38	14,3	998	1,71
Taivalkoski	22	16,2	661	1,69
Tyrnävä	35	20,0	911	1,36
Utajärvi	16	14,5	449	1,76
Vaala	15	15,7	407	1,63
Vihanti	19	14,0	446	1,60
Yli-Ii	12	19,8	355	1,43
Ylikiiminki	15	17,7	366	1,37

OULUN LÄÄNIN KUNTIEN PERUSOPETUKSEN TUNNUSLUKUJA 2007
 TAULUKKO 2. 1-6 lk koulujen perustietoja

Kunta	Viikkotuntim. lv. 2007-2008	Tunnit/ opp. lv. 2007-2008	Painotettu tuntimäärä	Tunnit/opp. painotettu 2007	Tunnit/opp. muutos % lv.06-07->07-08
OULUN LÄÄNI	52 909	1,54	53 138	1,54	0,3
Kaupunkimaiset kunnat	25 354	1,49	25 214	1,48	1,2
Haukipudas	2 545	1,44	2 497	1,42	3,0
Kajaani	3 003	1,38	3 073	1,38	-0,4
Kempele	2 036	1,43	2 051	1,44	-1,7
Kiiminki	2 047	1,50	2 118	1,58	-8,0
Oulu	11 815	1,55	11 582	1,51	4,3
Oulunsalo	1 474	1,40	1 476	1,41	-1,6
Raahе	2 434	1,48	2 417	1,48	-0,5
Taajaan asutut kunnat	12 647	1,60	12 884	1,61	-1,7
Haapajärvi	1 251	1,90	1 270	1,87	1,9
Haapavesi	1 081	1,74	1 068	1,74	0,7
Ii	1 131	1,46	1 158	1,46	-0,2
Kalajoki	1 071	1,52	1 055	1,52	0,6
Kuhmo	1 033	2,00	1 073	2,02	-1,3
Kuusamo	1 683	1,38	1 764	1,40	-3,2
Muhos	1 245	1,57	1 331	1,71	-13,7
Nivala	1 482	1,60	1 487	1,60	-0,5
Oulainen	952	1,49	966	1,50	-1,2
Ylivieska	1 718	1,62	1 713	1,61	1,7
Maaseutumaiset kunnat	14 908,0	1,61	15 040	1,60	0,7
Alavieska	382	1,53	394	1,55	-2,9
Hailuoto	84	1,42	85	1,49	-7,3
Hyrnsalmi	342	1,92	341	1,88	4,0
Kestilä	178	1,39	187	1,46	-7,5
Kärsämäki	422	1,91	422	1,83	7,7
Liminka	1 372	1,41	1 323	1,41	-0,1
Lumijoki	220	1,19	223	1,19	0,4
Merijärvi	171	1,45	170	1,41	4,6
Paltamo	392	1,53	408	1,53	-0,6
Piippola	159	2,06	169	2,10	-2,6
Pudasjärvi	1 133	1,72	1 149	1,70	2,3
Pulkkila	150	1,53	156	1,56	-3,4
Puolanka	339	1,58	345	1,62	-4,5
Pyhäjoki	425	1,76	425	1,72	4,1
Pyhäjärvi	579	1,65	689	1,94	-22,9
Pyhäntä	271	1,58	283	1,60	-2,3
Rantsila	251	1,63	262	1,66	-3,1
Reisjärvi	438	1,60	442	1,63	-3,0
Ristijärvi	107	1,45	116	1,45	-0,1
Sievi	747	1,39	755	1,39	-0,4
Siikajoki	722	1,45	756	1,50	-4,8
Sotkamo	1 264	1,74	1 278	1,75	-0,6
Suomussalmi	970	1,79	986	1,74	4,5
Taivalkoski	644	1,80	654	1,74	6,7
Tyrnävä	1 181	1,69	1 024	1,50	23,9
Utajärvi	445	1,92	447	1,83	8,9
Vaala	359	1,53	387	1,59	-6,5
Vihanti	452	1,70	449	1,64	6,3
Yli-Ii	325	1,37	343	1,40	-4,6
Ylikiminki	384	1,45	374	1,40	5,7

OULUN LÄÄNIN KUNTIEN PERUSOPETUKSEN TUNNUSLUKUJA 2007
 TAULUKKO 3. 7-9 lk koulujen perustietoja

Kunta	7-9 lk koulujen lkm 20.9.2007	Oppilaiden lkm 2006	Oppilaiden lkm 2007	Oppilaiden lkm painotettu	1-9 lk koulujen lkm	Koulujen keski- koko*
OULUN LÄÄNI	45	18 941	18 611	18 804	30	251
Kaupunkimaiset kunnat	14	8 993	8 965	8 981	13	333
Haukipudas	2	839	867	851	0	425
Kajaani	1	1 403	1 413	1 407	4	281
Kempele	1	706	710	708	0	708
Kiminki	0	611	598	606	2	303
Oulu	7	4 050	4 009	4 033	6	310
Oulunsalo	1	503	517	509	0	509
Raahe	2	881	851	869	1	290
Taajaan asutut kunnat	11	4 563	4 356	4 477	5	280
Haapajärvi	1	390	370	382	0	382
Haapavesi	1	354	319	339	2	113
Ii	2	444	440	442	0	221
Kalajoki	1	379	365	373	1	187
Kuhmo	1	365	332	351	0	351
Kuusamo	1	816	740	784	2	261
Muhos	1	413	406	410	0	410
Nivala	1	481	485	483	0	483
Oulainen	1	369	345	359	0	359
Ylivieska	1	552	554	553	0	553
Maaseutumaiset kunnat	20	5 385	5 290	5 345	12	167
Alavieska	1	144	141	143	0	143
Hailuoto	0	27	23	25	1	25
Hyrnsalmi	1	120	107	115	0	115
Kestilä	0	76	63	71	1	71
Kärsämäki	0	150	152	151	1	151
Liminka	1	376	414	392	0	392
Lumijoki	0	107	110	108	1	108
Merijärvi	1	67	69	68	0	68
Paltamo	1	144	150	147	0	147
Piippola					0	
Pudasjärvi	1	418	386	405	0	405
Pulkkila	1	142	135	139	0	139
Puolanka	0	120	124	122	1	122
Pyhäjoki	1	150	147	149	0	149
Pyhäjärvi	1	219	246	230	0	230
Pyhäntä	1	114	101	109	1	54
Rantsila	1	76	82	79	0	79
Reisjärvi	1	144	125	136	0	136
Ristijärvi	1	60	61	60	0	60
Sievi	1	281	278	280	0	280
Siikajoki	1	309	297	304	1	152
Sotkamo	0	449	430	441	1	441
Suomussalmi	0	339	339	339	2	170
Taivalkoski	0	233	229	231	1	231
Tyrnävä	1	327	328	327	0	327
Utajärvi	1	167	160	164	0	164
Vaala	1	147	150	148	0	148
Vihanti	1	147	143	145	0	145
Yli-Ii	0	141	138	140	1	140
Ylikiiminki	1	191	162	179	0	179

*painotettu oppilasmäärä

OULUN LÄÄNIN KUNTIEN PERUSOPETUKSEN TUNNUSLUKUJA 2007
 TAULUKKO 3. 7-9 lk koulujen perustietoja

Kunta	Perusopetus- ryhmien määrä 20.9.2007	Opetus- ryhmien keskikoko	Tunnit vt lv. 2006-2007	Tunnit/ oppilas lv. 2006-2007	Tunnit vt lv. 2007-2008
OULUN LÄÄNI	956	19,5	36 328	1,92	36 231
Kaupunkimaiset kunnat	417	21,5	16 793	1,87	16 796
Haukipudas	50	17,3	1 654	1,97	1 700
Kajaani	70	20,2	2 619	1,87	2 630
Kempele	38	18,7	1 318	1,87	1 384
Kiminki	25	23,9	1 270	2,08	1 199
Oulu	164	24,4	7 258	1,79	7 239
Oulunsalo	25	20,7	957	1,90	977
Raahe	45	18,9	1 717	1,95	1 667
Taajaan asutut kunnat	236	18,5	8 689	1,90	8 645
Haapajärvi	18	20,6	738	1,89	711
Haapavesi	18	17,7	696	1,97	723
Ii	24	18,3	831	1,87	895
Kalajoki	19	19,2	735	1,94	704
Kuhmo	23	14,4	728	1,99	679
Kuusamo	41	18,0	1 503	1,84	1 487
Muhos	20	20,3	758	1,84	756
Nivala	27	18,0	850	1,77	887
Oulainen	19	18,2	738	2,00	705
Ylivieska	27	20,5	1 112	2,01	1 098
Maaseutumaiset kunnat	303	17,5	10 846	2,01	10 790
Alavieska	6	23,5	305	2,12	301
Hailuoto	3	7,7	107	3,96	103
Hyrnsalmi	10	10,7	267	2,23	237
Kestilä	6	10,5	204	2,68	175
Kärsämäki	7	21,7	320	2,13	288
Liminka	23	18,0	719	1,91	917
Lumijoki	6	18,3	194	1,81	199
Merijärvi	6	11,5	213	3,18	208
Paltamo	8	18,8	311	2,16	281
Piippola					
Pudasjärvi	20	19,3	699	1,67	680
Pulkkila	7	19,3	280	1,97	260
Puolanka	6	20,7	244	2,03	249
Pyhäjoki	9	16,3	306	2,04	306
Pyhäjärvi	15	16,4	467	2,13	557
Pyhäntä	7	14,4	256	2,25	252
Rantsila	5	16,4	181	2,38	172
Reisjärvi	8	15,6	339	2,35	270
Ristijärvi	3	20,3	144	2,40	139
Sievi	15	18,5	501	1,78	505
Siikajoki	18	16,5	650	2,10	601
Sotkamo	25	17,2	846	1,88	810
Suomussalmi	17	19,9	697	2,06	686
Taivalkoski	12	19,1	447	1,92	448
Tyrnävä	19	17,3	602	1,84	613
Utajärvi	9	17,8	306	1,83	306
Vaala	8	18,8	325	2,21	327
Vihanti	9	15,9	322	2,19	322
Yli-Ii	8	17,3	248	1,76	254
Ylikiiminki	8	20,3	346	1,81	324

*painotettu oppilasmäärä

OULUN LÄÄNIN KUNTIEN PERUSOPETUKSEN TUNNUSLUKUJA 2007
 TAULUKKO 3. 7-9 lk koulujen perustietoja

Kunta	Tunnit/ oppilas lv. 2007-2008	Painotettu tuntimäärä	Tunnit/opp. painotettu 2007	Tunnit/opp. muutos % lv.06-07->07-08
OULUN LÄÄNI	1,95	36 288	1,93	1,5
Kaupunkimaiset kunnat	1,87	16 794	1,87	0,3
Haukipudas	1,96	1 673	1,97	-0,5
Kajaani	1,86	2 624	1,86	-0,3
Kempele	1,95	1 346	1,90	4,4
Kiiminki	2,01	1 240	2,05	-3,5
Oulu	1,81	7 250	1,80	0,8
Oulunsalo	1,89	965	1,90	-0,7
Raahe	1,96	1 696	1,95	0,5
Taajaan asutut kunnat	1,98	8 671	1,94	4,2
Haapajärvi	1,92	727	1,90	1,5
Haapavesi	2,27	707	2,08	15,3
Ii	2,03	858	1,94	8,7
Kalajoki	1,93	722	1,94	-0,5
Kuhmo	2,05	708	2,01	2,5
Kuusamo	2,01	1 496	1,91	9,1
Muhos	1,86	757	1,85	1,5
Nivala	1,83	865	1,79	3,5
Oulainen	2,04	724	2,02	2,2
Ylivieska	1,98	1 106	2,00	-1,6
Maaseutumaiset kunnat	2,04	10 823	2,02	1,3
Alavieska	2,13	303	2,12	0,8
Hailuoto	4,48	105	4,16	13,0
Hyrnsalmi	2,21	255	2,22	-0,5
Kestilä	2,78	192	2,72	3,5
Kärsämäki	1,89	307	2,03	-11,2
Liminka	2,21	802	2,05	15,8
Lumijoki	1,81	196	1,81	-0,2
Merijärvi	3,01	211	3,11	-5,2
Paltamo	1,87	299	2,04	-13,3
Piippola				
Pudasjärvi	1,76	691	1,71	5,3
Pulkkila	1,93	272	1,95	-2,3
Puolanka	2,01	246	2,02	-1,2
Pyhäjoki	2,08	306	2,06	2,0
Pyhäjärvi	2,26	505	2,19	6,2
Pyhäntä	2,50	254	2,34	11,1
Rantsila	2,10	177	2,26	-11,9
Reisjärvi	2,16	310	2,28	-8,2
Ristijärvi	2,28	142	2,35	-5,1
Sievi	1,82	503	1,80	1,9
Siikajoki	2,02	630	2,07	-3,8
Sotkamo	1,88	831	1,88	0,0
Suomussalmi	2,02	692	2,04	-1,6
Taivalkoski	1,96	447	1,93	2,0
Tyrnävä	1,87	607	1,85	1,5
Utajärvi	1,91	306	1,86	4,4
Vaala	2,18	326	2,20	-1,4
Vihanti	2,25	322	2,22	2,8
Yli-Ii	1,84	251	1,79	4,6
Ylikiiminki	2,00	337	1,88	10,4

*painotettu oppilasmäärä

OULUN LÄÄNIN KUNTIEN PERUSOPETUKSEN TUNNUSLUKUJA 2007
 TAULUKKO 4. Koulujen lukumäärä yhteensä

Kunta	Koulujen lkm	Koulujen lkm	Koulujen lkm	Perusopetuksen koulujen lkm yht.		Erit.koulujen lkm
	1-6 lk 20.9.2007	7-9 lk 20.9.2007	1-9 lk 20.9.2007	20.9.2007	20.9.2006*	
OULUN LÄÄNI	258	45	31	334	339	14
Kaupunkimaiset kunnat	64	14	13	91	95	8
Haukipudas	7	2	0	9	9	0
Kajaani	10	1	4	15	17	0
Kempele	4	1	0	5	5	1
Kiiminki	6	0	2	8	8	1
Oulu	24	7	6	37	37	4
Oulunsalo	3	1	0	4	4	0
Raahе	10	2	1	13	15	2
Taajaan asutut kunnat	87	11	5	103	106	2
Haapajärvi	10	1	0	11	11	0
Haapavesi	7	1	2	10	8	2
Ii	9	2	0	11	12	0
Kalajoki	9	1	1	11	11	0
Kuhmo	7	1	0	8	9	0
Kuusamo	12	1	2	15	16	0
Muhos	8	1	0	9	9	0
Nivala	11	1	0	12	13	0
Oulainen	5	1	0	6	7	0
Ylivieska	9	1	0	10	10	0
Maaseutumaiset kunnat	107	20	13	140	138	4
Alavieska	4	1	0	5	5	0
Hailuoto	0	0	1	1	1	0
Hyrnsalmi	3	1	0	4	4	0
Kestilä	0	0	1	1	1	0
Kärsämäki	3	0	1	4	4	0
Liminka	5	1	0	6	6	0
Lumijoki	0	0	1	1	1	0
Merijärvi	1	1	0	2	2	0
Paltamo	3	1	0	4	4	1
Piippola	1		0	1	1	0
Pudasjärvi	13	1	0	14	14	0
Pulkila	1	1	0	2	3	0
Puolanka	2	0	1	3	3	0
Pyhäjoki	4	1	0	5	5	0
Pyhäjärvi	4	1	1	6	9	0
Pyhäntä	1	1	1	3	3	0
Rantsila	3	1	0	4	5	0
Reisjärvi	5	1	0	6	6	1
Ristijärvi	1	1	0	2	2	0
Sievi	8	1	0	9	9	1
Siikajoki	4	1	1	6	6	0
Sotkamo	10	0	1	11	11	0
Suomussalmi	7	0	2	9	9	0
Taivalkoski	4	0	1	5	5	1
Tyrnävä	5	1	0	6	6	0
Utajärvi	3	1	0	4	4	0
Vaala	2	1	0	3	4	0
Vihanti	4	1	0	5	5	0
Yli-Ii	2	0	1	3	3	0
Ylikiiminki	4	1	0	5	5	0

*Tiedot vuoden 2006 Perusopetuksen tunnusluvuista

OULUN LÄÄNIN KUNTIEN PERUSOPETUKSEN TUNNUSLUKUJA 2007
TAULUKKO 5. Peruskoulu yhteensä, asukasluku ja asukastiheys

Kunta	Oppil. lkm 1-6 lk 20.9.2006	Oppil. lkm 1-6 lk 20.9.2007	Painotettu 1-6 lk oppilasmäärä	Oppil. lkm 7-9 lk 20.9.2006	Oppil. lkm 7-9 lk 20.9.2007	Painotettu 7-9 lk oppilasmäärä
OULUN LÄÄNI	34 613	34 248	34 461	18 941	18 611	18 804
Kaupunkimaiset kunnat	17 098	17 053	17 079	8 993	8 965	8 981
Haukipudas	1 760	1 767	1 763	839	867	851
Kajaani	2 260	2 182	2 228	1 403	1 413	1 407
Kempele	1 419	1 426	1 422	706	710	708
Kiiminki	1 329	1 364	1 344	611	598	606
Oulu	7 670	7 612	7 646	4 050	4 009	4 033
Oulunsalo	1 039	1 053	1 045	503	517	509
Raahe	1 621	1 649	1 633	881	851	869
Taajaan asutut kunnat	8 034	7 918	7 986	4 563	4 356	4 477
Haapajärvi	690	660	678	390	370	382
Haapavesi	611	620	615	354	319	339
Ii	807	776	794	444	440	442
Kalajoki	690	704	696	379	365	373
Kuhmo	543	516	532	365	332	351
Kuusamo	1 280	1 222	1 256	816	740	784
Muhos	766	794	778	413	406	410
Nivala	929	929	929	481	485	483
Oulainen	646	638	643	369	345	359
Ylivieska	1 072	1 059	1 067	552	554	553
Maaseutumaiset kunnat	9 481	9 277	9 396	5 385	5 290	5 345
Alavieska	256	250	254	144	141	143
Hailuoto	56	59	57	27	23	25
Hyrnsalmi	184	178	182	120	107	115
Kestilä	129	128	129	76	63	71
Kärsämäki	238	221	231	150	152	151
Liminka	913	974	938	376	414	392
Lumijoki	190	185	188	107	110	108
Merijärvi	122	118	120	67	69	68
Paltamo	273	257	266	144	150	147
Piippola	83	77	81	0	0	0
Pudasjärvi	690	659	677	418	386	405
Pulkkila	101	98	100	142	135	139
Puolanka	212	215	213	120	124	122
Pyhäjoki	251	241	247	150	147	149
Pyhäjärvi	358	350	355	219	246	230
Pyhäntä	181	172	177	114	101	109
Rantsila	160	154	158	76	82	79
Reisjärvi	269	273	271	144	125	136
Ristijärvi	85	74	80	60	61	60
Sievi	544	537	541	281	278	280
Siikajoki	511	497	505	309	297	304
Sotkamo	734	725	730	449	430	441
Suomussalmi	583	542	566	339	339	339
Taivalkoski	391	357	377	233	229	231
Tyrnävä	669	700	682	327	328	327
Utajärvi	255	232	245	167	160	164
Vaala	249	235	243	147	150	148
Vihanti	279	266	274	147	143	145
Yli-Ii	248	238	244	141	138	140
Ylikiminki	267	265	266	191	162	179

OULUN LÄÄNIN KUNTIEN PERUSOPETUKSEN TUNNUSLUKUJA 2007
TAULUKKO 5. Peruskoulu yhteensä, asukasluku ja asukastiheys

Kunta	Painotettu oppilas- määrä yhteensä (perusopet+ erit*)	Tunnit vt lv. 2006-2007	Tunnit vt lv. 2007-2008	Tunnit vt 2007 painotettu (perusopet+ erit)	Tunnit/oppilas 2007 painotettuna
OULUN LÄÄNI	55 391	103 542	103 313	103 446,6	1,87
Kaupunkimaiset kunnat	27 068	48 809	49 278	49 004,4	1,81
Haukipudas	2 746	4 850	5 001	4 912,9	1,79
Kajaani	3 860	6 953	6 934	6 945,1	1,80
Kempele	2 222	3 849	3 920	3 878,6	1,75
Kiiminki	1 995	3 739	3 688	3 717,8	1,86
Oulu	12 056	21 953	22 257	22 079,7	1,83
Oulunsalo	1 576	2 724	2 756	2 737,3	1,74
Raahe	2 612	4 741	4 722	4 733,1	1,81
Taajaan asutut kunnat	13 014	24 784	24 348	24 602,3	1,89
Haapajärvi	1 100	2 262	2 234	2 250,3	2,04
Haapavesi	1 017	2 125	2 086	2 108,8	2,07
Ii	1 260	2 237	2 258	2 245,8	1,78
Kalajoki	1 109	1 992	2 044	2 013,7	1,82
Kuhmo	951	2 192	2 063	2 138,3	2,25
Kuusamo	2 143	3 837	3 622	3 747,4	1,75
Muhos	1 225	2 393	2 342	2 371,8	1,94
Nivala	1 487	2 704	2 719	2 710,3	1,82
Oulainen	1 039	1 890	1 831	1 865,4	1,80
Ylivieska	1 683	3 152	3 149	3 150,8	1,87
Maaseutumaiset kunnat	15 309	29 949	29 687	29 839,8	1,95
Alavieska	396	757	733	747,0	1,89
Hailuoto	83	217	208	213,3	2,58
Hyrnsalmi	324	788	755	774,3	2,39
Kestilä	208	450	405	431,3	2,08
Kärsämäki	399	859	796	832,8	2,09
Liminka	1 376	2 272	2 555	2 389,9	1,74
Lumijoki	296	419	419	419,0	1,41
Merijärvi	188	430	427	428,8	2,28
Paltamo	430	812	808	810,3	1,89
Piippola	81	176	159	168,9	2,10
Pudasjärvi	1 129	2 193	2 141	2 171,3	1,92
Pulkkila	239	477	431	457,8	1,92
Puolanka	362	700	692	696,7	1,92
Pyhäjoki	413	875	875	875,0	2,12
Pyhäjärvi	616	1 441	1 287	1 376,8	2,23
Pyhäntä	297	630	601	617,9	2,08
Rantsila	236	456	442	450,2	1,91
Reisjärvi	421	869	793	837,3	1,99
Ristijärvi	141	279	258	270,3	1,92
Sievi	864	1 476	1 501	1 486,4	1,72
Siikajoki	858	1 655	1 557	1 614,2	1,88
Sotkamo	1 225	2 419	2 398	2 410,3	1,97
Suomussalmi	939	1 973	1 934	1 956,8	2,08
Taivalkoski	648	1 347	1 336	1 342,4	2,07
Tyrnävä	1 030	1 716	1 992	1 831,0	1,78
Utajärvi	410	878	864	872,2	2,13
Vaala	408	864	837	852,8	2,09
Vihanti	440	948	939	944,3	2,14
Yli-Ii	394	741	708	727,3	1,85
Ylikiminki	459	832	836	833,7	1,81

*Tässä erityisopetuksen oppilaisiin on laskettu vain koulu-, luokkamuotoisen erityisopetuksen oppilaat.

Yleisopetukseen integroidut erityisopetuksen oppilaat ovat mukana perusopetuksen oppilasmäärissä.

OULUN LÄÄNIN KUNTIEN PERUSOPETUKSEN TUNNUSLUKUJA 2007
TAULUKKO 5. Peruskoulu yhteensä, asukasluku ja asukastiheys

Kunta	Asukasluku 1.1.2007	Asukastiheys as/ maa-km ²
OULUN LÄÄNI	465 090	8,2
Kaupunkimaiset kunnat	245 113	81,6
Haukipudas	17 810	41,2
Kajaani	38 027	20,7
Kempele	14 917	135,4
Kiiminki	12 351	37,8
Oulu	130 178	352,1
Oulunsalo	9 431	113,9
Raahe	22 399	42,4
Taajaan asutut kunnat	101 716	6,6
Haapajärvi	7 848	10,3
Haapavesi	7 529	7,2
Ii	8 981	5,8
Kalajoki	9 278	13,9
Kuhmo	10 072	2,1
Kuusamo	16 899	3,4
Muhos	8 472	10,8
Nivala	10 980	20,6
Oulainen	8 086	13,0
Ylivieska	13 571	23,6
Maaseutumaiset kunnat	118 261	3,1
Alavieska	2 827	11,2
Hailuoto	998	5,0
Hyrnsalmi	3 015	2,0
Kestilä	1 621	2,6
Kärsämäki	3 000	4,3
Liminka	7 963	12,5
Lumijoki	1 891	9,0
Merijärvi	1 264	5,5
Paltamo	4 093	4,5
Piippola	1 303	2,8
Pudasjärvi	9 217	1,6
Pulkkila	1 611	3,9
Puolanka	3 337	1,4
Pyhäjoki	3 430	6,3
Pyhäjärvi	6 244	4,7
Pyhäntä	1 799	2,2
Rantsila	2 040	2,7
Reisjärvi	3 065	6,5
Ristijärvi	1 608	1,9
Sievi	5 213	6,6
Siikajoki	5 827	5,6
Sotkamo	10 738	4,1
Suomussalmi	9 848	1,7
Taivalkoski	4 663	1,9
Tyrnävä	5 916	12,0
Utajärvi	3 189	1,9
Vaala	3 612	2,7
Vihanti	3 273	6,7
Yli-Ii	2 242	2,9
Ylikiminki	3 414	3,2

TAULUKKO 6. Perusopetuksen talouden tunnuslukuja

Kunta	Opetuksen kustannukset	Opetus €/oppilas*	Opetus- tarvikkeet	Opetus- tarvikkeet €/oppilas*	Oppilas- huolto	Oppilas- huolto €/oppilas*
OULUN LÄÄNI	210 677 755	3 803	12 032 225	217	53 669 758	969
Kaupunkimaiset kunnat	99 533 786	3 677	5 429 232	201	20 817 533	769
Haukipudas	9 679 000	3 524	510 000	186	337 749	123
Kajaani	16 888 256	4 375	709 127	184	4 066 749	1 054
Kempele	7 608 600	3 424	386 100	174	1 530 600	689
Kiiminki	7 073 000	3 545	368 700	185	2 125 500	1 065
Oulu	43 124 886	3 577	2 763 934	229	9 349 708	776
Oulunsalo	5 374 683	3 410	297 759	189	907 806	576
Raahe	9 785 361	3 746	393 612	151	2 499 421	957
Taajaan asutut kunnat	50 296 169	3 865	2 778 607	214	13 873 079	1 066
Haapajärvi	4 273 000	3 883	291 542	265	1 084 516	986
Haapavesi	4 243 000	4 172	203 000	200	995 000	978
Ii	4 222 631	3 350	249 117	198	1 347 541	1 069
Kalajoki	4 134 664	3 728	268 395	242	1 087 590	981
Kuhmo	4 846 000	5 098	176 000	185	1 684 108	1 772
Kuusamo	9 166 217	4 277	454 696	212	2 156 446	1 006
Muhos	4 107 243	3 352	160 271	131	1 345 254	1 098
Nivala	5 231 000	3 517	272 457	183	1 446 568	973
Oulainen	3 762 722	3 622	368 829	355	1 103 191	1 062
Ylivieska	6 309 692	3 750	334 300	199	1 622 865	964
Maaseutumaiset kunnat	60 847 800	3 975	3 824 386	250	18 979 146	1 240
Alavieska	1 440 134	3 634	72 990	184	376 523	950
Hailuoto	417 865	5 060	19 532	237	76 948	932
Hyrnsalmi	1 524 634	4 700	71 152	219	412 775	1 272
Kestilä	805 984	3 883	51 522	248	242 871	1 170
Kärsämäki	1 656 371	4 149	94 672	237	504 014	1 262
Liminka	4 522 000	3 286	382 000	278	970 421	705
Lumijoki	977 062	3 299	49 964	169	281 182	949
Merijärvi	792 000	4 209	79 000	420	188 000	999
Paltamo	1 729 648	4 024	108 163	252	644 328	1 499
Piippola	282 287	3 507	24 668	306	35 667	443
Pudasjärvi	4 609 500	4 082	240 250	213	2 411 600	2 135
Pulkkila	893 148	3 740	52 578	220	265 489	1 112
Puolanka	1 482 000	4 093	88 000	243	476 000	1 315
Pyhäjoki	1 575 000	3 816	110 000	267	463 200	1 122
Pyhäjärvi	2 568 000	4 166	213 000	346	884 000	1 434
Pyhäntä	1 436 505	4 842	70 603	238	435 469	1 468
Rantsila	1 000 000	4 237	46 000	195	401 000	1 699
Reisjärvi	1 613 991	3 838	101 409	241	171 371	407
Ristijärvi	644 481	4 576	23 953	170	261 543	1 857
Sievi	3 024 121	3 500	169 387	196	791 530	916
Siikajoki	3 196 000	3 725	219 209	255	1 080 786	1 260
Sotkamo	5 298 000	4 324	254 657	208	1 660 000	1 355
Suomussalmi	4 206 259	4 481	232 715	248	1 670 918	1 780
Taivalkoski	2 803 000	4 326	128 760	199	759 000	1 171
Tyrnävä	3 714 000	3 607	212 000	206	1 195 000	1 160
Utajärvi	1 850 100	4 518	86 000	210	746 300	1 822
Vaala	1 714 000	4 203	245 000	601	164 000	402
Vihanti	1 744 000	3 961	158 000	359	149 000	338
Yli-Ii	1 500 000	3 807	103 561	263	461 555	1 171
Ylikkiiminki	1 827 710	3 979	115 641	252	798 656	1 739

*painotettu oppilasmäärä

TAULUKKO 6. Perusopetuksen talouden tunnuslukuja

Kunta	Kiinteistö- kustannukset	Kiinteistö- kust. €/oppilas*	Kiinteistö- kust. €/ m2	Kok.kust. perusopetus €**	Kok.kust. perusopetus €/asukas
OULUN LÄÄNI	40 767 023	736	49,81	353 095 663	759
Kaupunkimaiset kunnat	18 073 273	668	52,63	165 152 204	674
Haukipudas	1 653 280	602	55,00	15 913 000	893
Kajaani	4 015 069	1 040	66,02	25 679 201	675
Kempele	1 007 900	454	47,82	12 725 000	853
Kiiminki	1 372 500	688	59,02	12 921 000	1 046
Oulu	7 622 262	632	49,10	74 254 000	570
Oulunsalo	966 356	613	54,48	8 423 000	893
Raahe	1 435 906	550	37,00	15 237 003	680
Taajaan asutut kunnat	9 364 979	720	44,72	81 627 141	803
Haapajärvi	869 620	790	48,00	7 218 000	920
Haapavesi	1 012 000	995	43,60	6 492 000	862
Ii	1 029 181	817	54,00	7 735 458	861
Kalajoki	762 152	687	41,77	6 953 115	749
Kuhmo	722 000	760	36,88	8 386 000	833
Kuusamo	1 087 511	507	37,00	13 541 000	801
Muhos	1 046 106	854	63,53	7 592 000	896
Nivala	889 793	598	39,73	8 694 000	792
Oulainen	748 994	721	37,71	6 120 000	757
Ylivieska	1 197 622	712	42,00	8 895 568	655
Maaseutumaiset kunnat	13 328 771	871	50,68	106 316 318	899
Alavieska	279 886	706	33,70	2 378 000	841
Hailuoto	125 000	1 514	49,90	691 000	692
Hyrnsalmi	394 808	1 217	70,43	2 981 000	989
Kestilä	253 067	1 219	62,00	1 355 000	836
Kärsämäki	369 101	924	37,90	2 687 892	896
Liminka	1 047 092	761	77,00	7 363 000	925
Lumijoki	254 952	861	56,13	1 559 710	825
Merijärvi	129 000	686	46,00	1 228 000	972
Paltamo	399 775	930	35,35	3 083 873	753
Piippola	94 355	1 172	62,00	615 339	472
Pudasjärvi	1 036 000	917	37,44	8 554 000	928
Pulkkila	233 288	977	41,95	1 616 000	1 003
Puolanka	274 000	757	42,00	2 372 000	711
Pyhäjoki	391 000	947	57,00	2 906 000	847
Pyhäjärvi	698 000	1 132	76,13	5 020 000	804
Pyhäntä	255 030	860	42,39	2 259 149	1 256
Rantsila	240 000	1 017	45,00	1 687 000	827
Reisjärvi	303 000	720	33,30	2 733 000	892
Ristijärvi	96 038	682	37,20	1 091 263	679
Sievi	554 410	642	44,82	4 760 000	913
Siikajoki	604 000	704	41,96	5 792 000	994
Sotkamo	1 044 000	852	42,22	9 239 000	860
Suomussalmi	1 141 740	1 216	39,72	8 073 092	820
Taivalkoski	491 000	758	38,98	5 087 000	1 091
Tyrnävä	725 000	704	50,90	5 947 000	1 005
Utajärvi	229 600	561	35,24	3 025 000	949
Vaala	508 000	1 246	85,00	3 158 000	874
Vihanti	392 000	890	69,23	3 079 000	941
Yli-Ii	281 443	714	55,36	2 431 000	1 084
Ylikkiiminki	484 186	1 054	74,00	3 544 000	1 038

*painotettu oppilasmäärä

**Ei sisällä esiopetuksen kustann.

TAULUKKO 6. Perusopetuksen talouden tunnuslukuja

Kunta	Kok.kust. perusopetus €/oppilas*	Laskenn. yksikköhinta €/oppilas	Kok.kust/opp. Lasken./opp. ERO +/-	Tuottavuusluku Tuntia 1000:lla €:lla***	Opetus % kokonais- kustannuksista
OULUN LÄÄNI	6 375	5 513	862	11,13	59,7
Kaupunkimaiset kunnat	6 101	5 002	1 100	11,28	60,3
Haukipudas	5 794	5 857	-63	11,73	60,8
Kajaani	6 652	5 423	1 229	10,28	65,8
Kempele	5 727	4 733	994	11,58	59,8
Kiminki	6 476	4 766	1 710	10,93	54,7
Oulu	6 159	4 844	1 315	11,30	58,1
Oulunsalo	5 344	4 702	642	12,35	63,8
Raahe	5 833	4 797	1 036	11,80	64,2
Taajaan asutut kunnat	6 272	5 720	552	11,45	61,6
Haapajärvi	6 559	5 554	1 005	11,85	59,2
Haapavesi	6 383	5 797	586	12,34	65,4
Ii	6 138	5 983	155	11,03	54,6
Kalajoki	6 269	5 413	856	11,01	59,5
Kuhmo	8 823	6 930	1 893	9,69	57,8
Kuusamo	6 319	6 273	46	10,52	67,7
Muhos	6 197	5 427	770	11,87	54,1
Nivala	5 846	5 218	628	11,85	60,2
Oulainen	5 892	5 499	393	11,58	61,5
Ylivieska	5 287	5 193	94	13,46	70,9
Maaseutumaiset kunnat	6 945	6 240	705	10,67	57,2
Alavieska	6 001	5 304	697	11,94	60,6
Hailuoto	8 367	7 137	1 230	11,73	60,5
Hyrnsalmi	9 189	7 095	2 094	9,87	51,1
Kestilä	6 527	6 459	68	12,09	59,5
Kärsämäki	6 732	6 213	519	11,77	61,6
Liminka	5 350	5 278	72	12,33	61,4
Lumijoki	5 266	6 409	-1 143	10,21	62,6
Merijärvi	6 526	5 840	686	13,27	64,5
Paltamo	7 175	6 038	1 137	9,99	56,1
Piippola	7 644	6 833	811	10,43	45,9
Pudasjärvi	7 574	6 977	597	9,65	53,9
Pulkkila	6 766	6 191	575	10,77	55,3
Puolanka	6 551	6 914	-363	11,16	62,5
Pyhäjoki	7 041	6 784	257	11,44	54,2
Pyhäjärvi	8 144	5 912	2 232	10,42	51,2
Pyhäntä	7 615	7 068	547	10,39	63,6
Rantsila	7 148	6 730	418	10,14	59,3
Reisjärvi	6 498	5 674	824	11,64	59,1
Ristijärvi	7 749	7 046	703	9,41	59,1
Sievi	5 509	5 778	-269	11,87	63,5
Siikajoki	6 751	6 303	448	10,59	55,2
Sotkamo	7 541	6 146	1 395	9,91	57,3
Suomussalmi	8 601	6 997	1 604	9,21	52,1
Taivalkoski	7 851	6 742	1 109	10,03	55,1
Tyrnävä	5 775	5 404	371	11,70	62,5
Utajärvi	7 387	6 703	684	10,96	61,2
Vaala	7 743	6 574	1 169	10,26	54,3
Vihanti	6 994	5 776	1 218	11,65	56,6
Yli-Ii	6 170	6 482	-312	11,37	61,7
Ylikiminki	7 716	6 495	1 221	8,94	51,6

*painotettu oppilasmäärä

***T.luku lask. vuotuisesta tuntimäärästä

TAULUKKO 7. Oppilashuoltokustannusten erittely

	Oppilashuolto	Oppilashuolto €/oppilas*	Oppilas- ruokailu €	Oppilasruokailu €/oppilas* (laskettu 188 koulupäivää kohti)
OULUN LÄÄNI	53 669 758	969	22 629 974	2,17
Kaupunkimaiset kunnat	20 817 533	769	9 388 098	1,84
Haukipudas	337 749	123	892 889	1,73
Kajaani	4 066 749	1 054	1 805 874	2,49
Kempele	1 530 600	689	746 000	1,79
Kiiminki	2 125 500	1 065	846 800	2,26
Oulu	9 349 708	776	3 335 542	1,47
Oulunsalo	907 806	576	418 554	1,41
Raahe	2 499 421	957	1 342 439	2,73
Taajaan asutut kunnat	13 873 079	1 066	5 924 531	2,42
Haapajärvi	1 084 516	986	474 413	2,29
Haapavesi	995 000	978	504 000	2,64
Ii	1 347 541	1 069	554 999	2,34
Kalajoki	1 087 590	981	503 158	2,41
Kuhmo	1 684 108	1 772	532 108	2,98
Kuusamo	2 156 446	1 006	1 015 728	2,52
Muhos	1 345 254	1 098	512 980	2,23
Nivala	1 446 568	973	687 735	2,46
Oulainen	1 103 191	1 062	485 630	2,49
Ylivieska	1 622 865	964	653 780	2,07
Maaseutumaiset kunnat	18 979 146	1 240	7 317 345	2,54
Alavieska	376 523	950	193 720	2,60
Hailuoto	76 948	932	44 000	2,83
Hyrnsalmi	412 775	1 272	131 093	2,15
Kestilä	242 871	1 170	111 928	2,87
Kärsämäki	504 014	1 262	199 729	2,66
Liminka	970 421	705	523 106	2,02
Lumijoki	281 182	949	94 744	1,70
Merijärvi	188 000	999	104 000	2,94
Paltamo	644 328	1 499	214 841	2,66
Piippola	35 667	443	56 705	3,75
Pudasjärvi	2 411 600	2 135	593 000	2,79
Pulkila	265 489	1 112	112 648	2,51
Puolanka	476 000	1 315	157 000	2,31
Pyhäjoki	463 200	1 122	143 000	1,84
Pyhäjärvi	884 000	1 434	380 000	3,28
Pyhäntä	435 469	1 468	168 887	3,03
Rantsila	401 000	1 699	130 000	2,93
Reisjärvi	171 371	407	156 783	1,98
Ristijärvi	261 543	1 857	85 005	3,21
Sievi	791 530	916	324 167	2,00
Siikajoki	1 080 786	1 260	429 909	2,67
Sotkamo	1 660 000	1 355	585 000	2,54
Suomussalmi	1 670 918	1 780	519 883	2,95
Taivalkoski	759 000	1 171	252 000	2,07
Tyrnävä	1 195 000	1 160	458 000	2,37
Utajärvi	746 300	1 822	232 300	3,02
Vaala	164 000	402	229 000	2,99
Vihanti	149 000	338	231 000	2,79
Yli-Ii	461 555	1 171	134 555	1,82
Ylikkiiminki	798 656	1 739	321 342	3,72

*painotettu oppilasmäärä

TAULUKKO 7. Oppilashuoltokustannusten erittely

	Oppilaskuljetus- kustannukset	Kuljetus- oppilaat yhteensä	Oppilaskuljetus €/kulj.opp.	Muu oppilashuolto	Muu oppilas- huolto €/oppilas*
OULUN LÄÄNI	16 467 146	14 114	1 167	16 284 074	294
Kaupunkimaiset kunnat	4 266 186	3 960	1 077	8 364 943	309
Haukipudas	358 653	371	967	288 000	105
Kajaani	853 728	762	1 120	1 407 147	365
Kempele	258 900	323	802	525 700	237
Kiiminki	545 500	412	1 324	733 100	367
Oulu	1 801 275	1 554	1 159	4 212 891	349
Oulunsalo	135 309	178	760	353 944	225
Raahe	312 821	360	869	844 161	323
Taajaan asutut kunnat	4 252 318	3 867	1 100	3 594 110	276
Haapajärvi	347 048	331	1 048	171 666	156
Haapavesi	364 000	392	929	127 000	125
Ii	408 066	363	1 124	384 476	305
Kalajokki	290 099	306	948	294 333	265
Kuhmo	798 000	311	2 566	354 000	372
Kuusamo	782 063	831	941	358 655	167
Muhos	365 125	383	953	456 418	373
Nivala	387 374	400	968	371 459	250
Oulainen	260 350	287	907	357 211	344
Ylivieska	250 193	263	951	718 892	427
Maaseutumaiset kunnat	7 948 642	6 287	1 264	4 325 021	283
Alavieska	90 131	101	892	92 671	234
Hailuoto	17 702	9	1 967	15 246	185
Hyrnsalmi	281 682	130	2 167	144 497	445
Kestilä	74 157	92	806	56 473	272
Kärsämäki	171 080	208	823	133 205	334
Liminka	253 315	294	862	194 000	141
Lumijoki	95 520	57	1 676	90 918	307
Merijärvi	62 000	83	747	22 000	117
Paltamo	256 961	206	1 247	172 526	401
Piippola	25 574	13	1 967	35 667	443
Pudasjärvi	896 000	521	1 720	288 500	255
Pulkila	125 764	121	1 039	25 077	105
Puolanka	251 000	142	1 768	68 000	188
Pyhäjoki	141 200	121	1 167	179 000	434
Pyhäjärvi	343 000	332	1 033	161 000	261
Pyhäntä	149 713	88	1 701	116 698	393
Rantsila	141 000	120	1 175	130 000	551
Reisjärvi	156 787	211	743	171 372	407
Ristijärvi	128 774	74	1 740	47 764	339
Sievi	272 572	263	1 036	194 791	225
Siikajoki	269 111	346	778	381 766	445
Sotkamo	778 000	608	1 280	297 000	242
Suomussalmi	751 096	400	1 878	399 939	426
Taivalkoski	407 000	325	1 252	100 000	154
Tyrnävä	398 000	338	1 178	339 000	329
Utajärvi	334 300	185	1 807	179 800	439
Vaala	221 000	238	929	0	0
Vihanti	249 000	197	1 264	91 000	207
Yli-Ii	318 000	220	1 445	9 000	23
Ylikkiiminki	289 203	244	1 185	188 111	410

*painotettu oppilasmäärä

OULUN LÄÄNIN KUNTIEN PERUSOPETUKSEN TUNNUSLUKUJA 2007
 TAULUKKO 8. Erityisopetus yhteensä

Kunta	Erityisop. oppil. yht. pain. (ei osa- aik)	Osuus kunnan koko oppilas- määrästä %*	Luokkamuotoinen ja osa-aikainen erit.opetus		
			Tuntimäärä painotettu yhteensä	Kunnan koko tuntimäärä painotettuna	Osuus kunnan tunti- määrästä %
OULUN LÄÄNI	3 409	6,2	13 529,2	103 446,6	13,1
Kaupunkimaiset kunnat	1 516	5,6	6 818,0	49 004,4	13,9
Haukipudas	190	6,9	743,2	4 912,9	15,1
Kajaani	354	9,2	1 268,3	6 945,1	18,3
Kempele	121	5,4	479,9	3 878,6	12,4
Kiiminki	96	4,8	353,8	3 717,8	9,5
Oulu	557	4,6	3 088,5	22 079,7	14,0
Oulunsalo	54	3,4	280,9	2 737,3	10,3
Raahe	144	5,5	619,8	4 733,1	13,1
Taajaan asutut kunnat	917	7,0	2 664,0	24 602,3	10,8
Haapajärvi	105	9,5	254,1	2 250,3	11,3
Haapavesi	80	7,9	398,4	2 108,8	18,9
Ii	106	8,4	229,7	2 245,8	10,2
Kalajoki	66	6,0	236,9	2 013,7	11,8
Kuhmo	76	8,0	358,0	2 138,3	16,7
Kuusamo	143	6,7	452,0	3 747,4	12,1
Muhos	62	5,1	241,2	2 371,8	10,2
Nivala	93	6,3	361,1	2 710,3	13,3
Oulainen	77	7,4	234,2	1 865,4	12,6
Ylivieska	109	6,5	331,3	3 150,8	10,5
Maaseutumaiset kunnat	1 131	7,4	4 047,2	29 839,8	13,6
Alavieska	16	4,0	51,1	747,0	6,8
Hailuoto	0	0,0	22,8	213,3	10,7
Hyrnsalmi	46	14,2	173,1	774,3	22,4
Kestilä	23	11,1	52,0	431,3	12,1
Kärsämäki	23	5,8	103,8	832,8	12,5
Liminka	46	3,3	264,8	2 389,9	11,1
Lumijoki	14	4,7	52,0	419,0	12,4
Merijärvi	15	8,0	48,0	428,8	11,2
Paltamo	39	9,1	147,3	810,3	18,2
Piippola	3	3,7	8,0	168,9	4,7
Pudasjärvi	101	8,9	331,5	2 171,3	15,3
Pulkila	16	6,7	27,0	457,8	5,9
Puolanka	53	14,6	105,2	696,7	15,1
Pyhäjoki	24	5,8	142,7	875,0	16,3
Pyhäjärvi	46	7,5	178,4	1 376,8	13,0
Pyhäntä	25	8,4	79,9	617,9	12,9
Rantsila	15	6,4	51,0	450,2	11,3
Reisjärvi	14	3,3	112,0	837,3	13,4
Ristijärvi	10	7,1	29,9	270,3	11,1
Sievi	51	5,9	234,4	1 486,4	15,8
Siikajoki	79	9,2	228,9	1 614,2	14,2
Sotkamo	86	7,0	286,7	2 410,3	11,9
Suomussalmi	60	6,4	252,6	1 956,8	12,9
Taivalkoski	69	10,6	236,9	1 342,4	17,6
Tyrnävä	40	3,9	200,3	1 831,0	10,9
Utajärvi	35	8,5	105,9	872,2	12,1
Vaala	50	12,3	139,9	852,8	16,4
Vihanti	51	11,6	161,0	944,3	17,1
Yli-Ii	21	5,3	132,0	727,3	18,2
Ylikiminki	60	13,1	123,8	833,7	14,8

*painotettu oppilasmäärä,
 ei sisällä esiopetuksen oppilaita

OULUN LÄÄNIN KUNTIEN PERUSOPETUKSEN TUNNUSLUKUJA 2007
 TAULUKKO 8. Erityisopetus yhteensä

Kunta	Erityisopetukseen otetut/siirretyt (koulu-, luokkamuotoinen)							
	Oppil. lkm 20.9.2006	joista 11 v. oppivelv. oppilaita 20.9.2006	Oppil. lkm 20.9.2007	joista 11 v. oppivelv. oppilaita 20.9.2007	Oppil. lkm painotettu	Perus- opetusryhmie n määrä 20.9.2007	Opetusryhm. keskikoko*	viikkotunti- määrä lv.06-07
OULUN LÄÄNI	2149	680	2096	691	2 127	293	7,3	8438
Kaupunkimaiset kunnat	1041	321	960	313	1 007	142	7,1	4189
Haukipudas	162	17	92	19	133	14	9,5	568
Kajaani	223	72	229	97	226	36	6,3	920
Kempele	84	28	104	32	92	7	13,2	334
Kiiminki	39	0	56	12	46	8	5,8	150
Oulu	389	164	360	117	377	61	6,2	1717
Oulunsalo	30	17	12	12	23	2	11,3	138
Raahe	114	23	107	24	111	14	7,9	362
Taajaan asutut kunnat	542	199	566	201	552	72	7,7	1953
Haapajärvi	40	16	43	18	41	5	8,3	119
Haapavesi	66	16	59	8	63	9	7,0	264
Ii	21	15	28	24	24	4	6,0	88
Kalajoki	36	13	46	19	40	6	6,7	141
Kuhmo	65	16	71	17	68	8	8,4	220
Kuusamo	102	31	104	29	103	13	7,9	320
Muhos	42	6	31	7	37	5	7,5	190
Nivala	73	33	79	27	76	8	9,4	223
Oulainen	35	19	40	20	37	6	6,2	176
Ylivieska	62	34	65	32	63	8	7,9	212
Maaseutumaiset kunnat	566	160	570	177	568	79	7,2	2297
Alaveska	0	0	0	0	0	0	0,0	0
Hailuoto	0	0	0	0	0	0	0,0	0
Hyrnsalmi	20	2	40	2	28	5	5,7	138
Kestilä	8	0	9	0	8	1	8,4	26
Kärsämäki	20	9	14	9	18	2	8,8	86
Liminka	44	14	49	14	46	6	7,7	185
Lumijoki	0	0	0	0	0	0	0,0	0
Merijärvi	0	0	0	0	0	0	0,0	0
Paltamo	17	4	17	6	17	2	8,5	81
Piippola	0	0	0	0	0	0	0,0	0
Pudasjärvi	43	13	54	14	48	7	6,8	201
Pulkila	0	0	0	0	0	0	0,0	0
Puolanka	28	4	26	4	27	2	13,6	54
Pyhäjoki	18	9	16	7	17	2	8,6	68
Pyhäjärvi	34	9	28	8	32	3	10,5	120
Pyhäntä	10	10	12	12	11	2	5,4	54
Rantsila	0	0	0	0	0	0	0,0	0
Reisjärvi	13	6	15	5	14	3	4,6	86
Ristijärvi	0	0	0	0	0	0	0,0	0
Sievi	42	12	45	18	43	6	7,2	162
Siikajoki	53	16	43	17	49	7	7,0	173
Sotkamo	53	6	55	11	54	8	6,7	172
Suomussalmi	35	11	32	15	34	4	8,4	126
Taivalkoski	41	10	38	9	40	6	6,6	165
Tyrnävä	20	5	21	6	20	3	6,8	82
Utajärvi	0	0	0	0	0	0	0,0	0
Vaala	16	7	17	7	16	2	8,2	77
Vihanti	23	6	19	6	21	4	5,3	112
Yli-Ii	15	4	4	3	10	1	10,4	51
Ylikiminki	13	3	16	4	14	3	4,8	78

*painotettu oppilasmäärä,

ei sisällä esiopetuksen oppilaita

OULUN LÄÄNIN KUNTIEN PERUSOPETUKSEN TUNNUSLUKUJA 2007
 TAULUKKO 8. Erityisopetus yhteensä

Kunta			Yleisopetukseen integroidut opp.			Osa-aik./laaja-al. erit.opetu:		
	viikkotunti- määrä lv.07-08	tuntimäärä painotettu	20.9.2006*	20.9.2007	painotettu	viikkotunti- määrä lv.06-07	viikkotunti- määrä lv.07-08	
OULUN LÄÄNI	8811	8 549	1229	1328	1262	5387	5393	5390
Kaupunkimaiset kunnat	4527	4 319	456	498	474	2496	2505	2499
Haukipudas	591	578	58	51	55	166	165	166
Kajaani	990	938	133	122	128	316	311	314
Kempele	361	345	21	16	19	133	137	135
Kiiminki	264	198	25	38	30	150	165	156
Oulu	1901	1 793	175	188	180	1290	1302	1295
Oulunsalo	59	105	15	45	28	184	166	176
Raahe	362	362	29	38	33	257	259	258
Taajaan asutut kunnat	2020	1 980	277	295	276	1089	1092	1090
Haapajärvi	150	132	43	36	40	122	123	122
Haapavesi	264	264	18	21	11	107	110	108
Ii	112	98	65	73	68	140	120	132
Kalajoki	161	149	25	28	26	73	108	88
Kuhmo	223	221	0	18	8	143	128	137
Kuusamo	345	330	42	38	40	132	107	122
Muhos	162	178	20	19	20	52	78	63
Nivala	214	219	17	18	17	143	141	142
Oulainen	174	175	41	38	40	59	59	59
Ylivieska	215	213	6	6	6	118	118	118
Maaseutumaiset kunnat	2264	2 250	496	535	512	1803	1796	1800
Alaveska	0	0	17	15	16	49	54	51
Hailuoto	0	0	0	0	0	24	21	23
Hyrnsalmi	142	140	17	19	18	33	34	33
Kestilä	26	26	20	9	15	26	26	26
Kärsämäki	58	74	2	6	4	31	28	29
Liminka	187	186	0	0	0	79	79	79
Lumijoki	0	0	13	15	14	52	52	52
Merijärvi	0	0	15	15	15	48	48	48
Paltamo	82	81	17	30	22	75	53	66
Piippola	0	0	2	4	3	8	8	8
Pudasjärvi	200	201	64	38	53	133	128	131
Pulkkila	0	0	16	17	16	27	27	27
Puolanka	54	54	13	15	14	52	50	51
Pyhäjoki	45	58	9	5	7	68	107	84
Pyhäjärvi	76	102	10	19	14	78	75	77
Pyhäntä	54	54	14	9	12	28	23	26
Rantsila	0	0	15	15	15	51	51	51
Reisjärvi	92	88	0	0	0	25	22	24
Ristijärvi	0	0	10	11	10	32	27	30
Sievi	186	172	5	10	7	62	63	62
Siikajoki	181	143	35	22	30	53	52	53
Sotkamo	176	174	32	32	32	113	113	113
Suomussalmi	125	126	23	29	26	127	127	127
Taivalkoski	160	163	31	25	29	74	74	74
Tyrnävä	80	81	4	42	20	120	118	119
Utajärvi	0	0	31	38	34	108	103	106
Vaala	97	85	18	28	22	55	54	55
Vihanti	112	112	32	28	30	49	49	49
Yli-Ii	51	51	8	15	11	81	81	81
Ylikiminki	80	79	23	24	23	42	49	45

*painotettu oppilasmäärä,

*20.9.2006 integroidut oppilaat vuoden 2006 tunnusluvuista.

ei sisällä esiopetuksen oppilaita

OULUN LÄÄNIN KUNTIEN PERUSOPETUKSEN TUNNUSLUKUJA 2007
TAULUKKO 8. Erityisopetus yhteensä

Kunta	tuntimäärä painotettu	Pienryhmät				
		erit. opet. siirrettyjä 20.9.2006	erit. opet. siirrettyjä 20.9.2007	ryhmien määrä 20.9.2007	oppilas- määrä 20.9.2007	erit. opet. siirrettyjä painotettu
OULUN LÄÄNI	5390	182	165	48	421	175
Kaupunkimaiset kunnat	2499	33	37	26	212	35
Haukipudas	166	3	0	0	0	2
Kajaani	314	0	0	0	0	0
Kempele	135	4	18	6	36	10
Kiiminki	156	21	19	6	62	20
Oulu	1295	0	0	14	114	0
Oulunsalo	176	5	0	0	0	3
Raahe	258	0	0	0	0	0
Taajaan asutut kunnat	1090	97	77	9	116	89
Haapajärvi	122	26	21	2	60	24
Haapavesi	108	11	0	1	0	6
Ii	132	13	15	2	15	14
Kalajoki	88	0	0	0	0	0
Kuhmo	137	0	0	0	0	0
Kuusamo	122	0	0	0	0	0
Muhos	63	8	0	0	0	5
Nivala	142	0	0	0	0	0
Oulainen	59	0	0	0	0	0
Ylivieska	118	39	41	4	41	40
Maaseutumaiset kunnat	1800	52	51	13	93	52
Alavieska	51	0	0	0	0	0
Hailuoto	23	0	0	0	0	0
Hyrnsalmi	33	0	0	0	0	0
Kestilä	26	0	0	0	0	0
Kärsämäki	29	2	0	0	0	1
Liminka	79	0	0	2	9	0
Lumijoki	52	0	0	0	0	0
Merijärvi	48	0	0	0	0	0
Paltamo	66	0	0	0	0	0
Piippola	8	0	0	0	0	0
Pudasjärvi	131	0	0	0	0	0
Pulkkiila	27	0	0	0	0	0
Puolanka	51	13	11	2	12	12
Pyhäjoki	84	0	0	0	0	0
Pyhäjärvi	77	0	0	0	0	0
Pyhäntä	26	3	0	0	0	2
Rantsila	51	0	0	0	0	0
Reisjärvi	24	0	0	0	0	0
Ristijärvi	30	0	0	0	0	0
Sievi	62	1	0	1	5	1
Siikajoki	53	0	0	0	0	0
Sotkamo	113	0	0	0	0	0
Suomussalmi	127	0	0	0	0	0
Taivalkoski	74	0	0	0	0	0
Tyrnävä	119	0	0	0	0	0
Utajärvi	106	0	2	1	2	1
Vaala	55	10	14	1	14	12
Vihanti	49	0	0	0	0	0
Yli-Ii	81	0	0	1	4	0
Ylikiminki	45	23	24	5	47	23

*painotettu oppilasmäärä,
ei sisällä esiopetuksen oppilaita

OULUN LÄÄNIN KUNTIEN PERUSOPETUKSEN TUNNUSLUKUJA 2007

TAULUKKO 9. Koulumatkoihin liittyviä tunnuslukuja

Kunta	1-6 luokat				7-9 luokat				Erityiskoulut/luokat*			
	Painotettu oppilas-määrä 2007	yli 5 km kulj. ja erityis-perustein kulj. 20.9.2007	kulj.opp. %	yli 50 km kulj.opp.	Painotettu oppilas-määrä 2007	yli 5 km kulj. ja erityis-perustein kulj. 20.9.2007	kulj.opp. %	yli 50 km kulj.opp.	Painotettu oppilas-määrä 2007	yli 5 km kulj. ja erityis-perustein kulj. 20.9.2007	kulj.opp. %**	yli 50 km kulj.opp.
OULUN LÄÄNI	34 461	6 372	18,5	3	18 804	6 409	34,1	94	2 127	1 217	57,2	19
Kaupunkimaiset kunnat	17 079	1 630	9,5	0	8 981	1 739	19,4	0	1 007	591	58,7	0
Haukipudas	1 763	163	9,2	0	851	185	21,7	0	133	23	17,3	0
Kajaani	2 228	376	16,9	0	1 407	273	19,4	0	226	113	50,1	0
Kempele	1 422	97	6,8	0	708	200	28,3	0	92	26	28,2	0
Kiiminki	1 344	208	15,5	0	606	165	27,2	0	46	39	84,6	0
Oulu	7 646	564	7,4	0	4 033	672	16,7	0	377	318	84,4	0
Oulunsalo	1 045	89	8,5	0	509	79	15,5	0	23	10	44,4	0
Raahe	1 633	133	8,1	0	869	165	19,0	0	111	62	55,8	0
Taajaan asutut kunnat	7 986	1 715	21,5	1	4 477	1 856	41,5	2	552	286	51,8	7
Haapajärvi	678	119	17,6	0	382	184	48,2	0	41	28	67,9	0
Haapavesi	615	187	30,4	0	339	176	51,9	0	63	29	46,0	0
Ii	794	186	23,4	0	442	149	33,7	0	24	28	117,1	0
Kalajoki	696	118	17,0	0	373	161	43,1	0	40	27	67,2	0
Kuhmo	532	180	33,9	0	351	117	33,3	0	68	14	20,7	0
Kuusamo	1 256	435	34,6	1	784	318	40,5	2	103	68	66,1	7
Muhos	778	158	20,3	0	410	213	51,9	0	37	12	32,1	0
Nivala	929	104	11,2	0	483	259	53,7	0	76	37	49,0	0
Oulainen	643	136	21,2	0	359	131	36,5	0	37	20	53,9	0
Ylivieska	1 067	92	8,6	0	553	148	26,8	0	63	23	36,4	0
Maaseutumaiset kunnat	9 396	3 027	32,2	2	5 345	2 814	52,6	92	568	340	59,9	12
Alavieska	254	50	19,7	0	143	51	35,7	0	0	0	0,0	0
Hailuoto	57	9	15,7	0	25	0	0,0	0	0	0	0,0	0
Hyrnsalmi	182	72	39,7	0	115	48	41,9	0	28	10	35,3	0
Kestilä	129	61	47,4	0	71	29	41,1	0	8	2	23,8	0
Kärsämäki	231	108	46,8	0	151	87	57,7	0	18	13	74,3	0
Liminka	938	87	9,3	0	392	192	49,0	0	46	15	32,5	0
Lumijoki	188	30	16,0	0	108	20	18,5	0	0	7	0,0	0
Merijärvi	120	53	44,0	0	68	30	44,2	0	0	0	0,0	0
Paltamo	266	103	38,7	0	147	90	61,4	2	17	11	64,7	0
Piippola	81	13	16,1	0	0	0		0	0	0	0,0	0
Pudasjärvi	677	236	34,9	0	405	197	48,7	32	48	51	107,2	5

OULUN LÄÄNIN KUNTIEN PERUSOPETUKSEN TUNNUSLUKUJA 2007

TAULUKKO 9. Koulumatkoihin liittyviä tunnuslukuja

Kunta	1-6 luokat				7-9 luokat				Erityiskoulut/luokat*			
	Painotettu oppilasmäärä 2007	yli 5 km kulj. ja erityisperustein kulj. 20.9.2007	kulj.opp. %	yli 50 km kulj.opp.	Painotettu oppilasmäärä 2007	yli 5 km kulj. ja erityisperustein kulj. 20.9.2007	kulj.opp. %	yli 50 km kulj.opp.	Painotettu oppilasmäärä 2007	yli 5 km kulj. ja erityisperustein kulj. 20.9.2007	kulj.opp. %**	yli 50 km kulj.opp.
OULUN LÄÄNI	34 461	6 372	18,5	3	18 804	6 409	34,1	94	2 127	1 217	57,2	19
Pulkkiila	100	36	36,1	0	139	85	61,1	0	0	0	0,0	0
Puolanka	213	79	37,0	0	122	53	43,6	1	27	9	33,1	0
Pyhäjoki	247	39	15,8	0	149	80	53,8	0	17	2	11,7	0
Pyhäjärvi	355	164	46,2	0	230	140	60,8	0	32	28	88,9	0
Pyhäntä	177	43	24,3	0	109	34	31,3	0	11	11	101,5	0
Rantsila	158	73	46,3	0	79	47	59,9	0	0	0	0,0	0
Reisjärvi	271	133	49,1	0	136	66	48,5	0	14	12	86,7	0
Ristijärvi	80	36	44,8	0	60	38	62,9	0	0	0	0,0	0
Sievi	541	69	12,8	0	280	169	60,4	0	43	25	57,8	0
Siikajoki	505	148	29,3	0	304	182	59,9	0	49	16	32,8	0
Sotkamo	730	252	34,5	0	441	314	71,2	0	54	42	78,0	0
Suomussalmi	566	244	43,1	2	339	86	25,4	40	34	21	62,2	7
Taivalkoski	377	173	45,9	0	231	119	51,4	12	40	21	52,8	0
Tyrnävä	682	130	19,1	0	327	202	61,7	0	20	6	29,4	0
Utajärvi	245	101	41,2	0	164	79	48,1	5	0	0	0,0	0
Vaala	243	127	52,2	0	148	99	66,8	0	16	12	73,1	0
Vihanti	274	94	34,4	0	145	87	59,9	0	21	16	75,0	0
Yli-li	244	137	56,2	0	140	81	58,0	0	10	2	19,2	0
Ylikiiminki	266	127	47,7	0	179	109	60,9	0	14	8	56,1	0

*Tässä erityisopetuksen oppilaisiin on laskettu vain koulu-, luokkamuotoisen erityisopetuksen oppilaat.

Yleisopetukseen integroidut erityisopetuksen oppilaat ovat mukana perusopetuksen oppilasmäärissä.

**Koska tässä on verrattu kuljetusoppilaiden määrää 20.9.2007 kalenterivuoden painotettuun oppilasmäärään, voi kuljetusoppilaiden osuus olla yli 100 %.

OULUN LÄÄNIN KUNTIEN PERUSOPETUKSEN TUNNUSLUKUJA 2007
TAULUKKO 10. Koulumatkoihin liittyvien tunnuslukujen yhteenveto

Kunta	Perusopetuksessa yhteensä			
	oppilaat lkm	yli 5 km kulj. ja erityisperustein kulj. lkm	kulj.opp. %	yli 50 km kulj.opp. lkm
OULUN LÄÄNI	55 391	13 998	25,3	116
Kaupunkimaiset kunnat	27 068	3 960	14,6	0
Haukipudas	2 746	371	13,5	0
Kajaani	3 860	762	19,7	0
Kempele	2 222	323	14,5	0
Kiiminki	1 995	412	20,6	0
Oulu	12 056	1 554	12,9	0
Oulunsalo	1 576	178	11,3	0
Raahe	2 612	360	13,8	0
Taajaan asutut kunnat	13 014	3 857	29,6	10
Haapajärvi	1 100	331	30,1	0
Haapavesi	1 017	392	38,5	0
Ii	1 260	363	28,8	0
Kalajoki	1 109	306	27,6	0
Kuhmo	951	311	32,7	0
Kuusamo	2 143	821	38,3	10
Muhos	1 225	383	31,3	0
Nivala	1 487	400	26,9	0
Oulainen	1 039	287	27,6	0
Ylivieska	1 683	263	15,6	0
Maaseutumaiset kunnat	15 309	6 181	40,4	106
Alavieska	396	101	25,5	0
Hailuoto	83	9	10,9	0
Hyrnsalmi	324	130	40,1	0
Kestilä	208	92	44,3	0
Kärsämäki	399	208	52,1	0
Liminka	1 376	294	21,4	0
Lumijoki	296	57	19,2	0
Merijärvi	188	83	44,1	0
Paltamo	430	204	47,5	2
Piippola	81	13	16,1	0
Pudasjärvi	1 129	484	42,9	37
Pulkkila	239	121	50,7	0
Puolanka	362	141	38,9	1
Pyhäjoki	413	121	29,3	0
Pyhäjärvi	616	332	53,9	0
Pyhäntä	297	88	29,7	0
Rantsila	236	120	50,8	0
Reisjärvi	421	211	50,2	0
Ristijärvi	141	74	52,5	0
Sievi	864	263	30,4	0
Siikajoki	858	346	40,3	0
Sotkamo	1 225	608	49,6	0
Suomussalmi	939	351	37,4	49
Taivalkoski	648	313	48,3	12
Tyrnävä	1 030	338	32,8	0
Utajärvi	410	180	44,0	5
Vaala	408	238	58,4	0
Vihanti	440	197	44,7	0
Yli-Ii	394	220	55,8	0
Ylikiminki	459	244	53,1	0

OULUN LÄÄNIN KUNTIEN PERUSOPETUKSEN TUNNUSLUKUJA 2007
TAULUKKO 11. Opettajien kelpoisuus

Kunta	Päätoimiset opettajat		
	päätoimisten opettajien lkm yhteensä	vailla muodollista kelpoisuutta olevat pt. opettajat	v.m.k. pt. opettajien osuus (%) pt. opettajista
OULUN LÄÄNI	4 256	198	4,7
Kaupunkimaiset kunnat	2 013	48	2,4
Haukipudas	184	4	2,2
Kajaani	284	5	1,8
Kempele	152	1	0,7
Kiiminki	153	4	2,6
Oulu	937	19	2,0
Oulunsalo	108	2	1,9
Raahe	195	13	6,7
Taajaan asutut kunnat	1 012	58	5,7
Haapajärvi	81	3	3,7
Haapavesi	82	13	15,9
Ii	91	6	6,6
Kalajoki	83	2	2,4
Kuhmo	85	7	8,2
Kuusamo	162	9	5,6
Muhos	89	3	3,4
Nivala	110	4	3,6
Oulainen	81	6	7,4
Ylivieska	148	5	3,4
Maaseutumaiset kunnat	1 231	92	7,5
Alavieska	27	2	7,4
Hailuoto	8	1	12,5
Hyrnsalmi	35	5	14,3
Kestilä	16	2	12,5
Kärsämäki	34	3	8,8
Liminka	97	2	2,1
Lumijoki	19	0	0,0
Merijärvi	18	3	16,7
Paltamo	35	2	5,7
Piippola	6	1	16,7
Pudasjärvi	91	10	11,0
Pulkkila	20	2	10,0
Puolanka	30	4	13,3
Pyhäjoki	35	3	8,6
Pyhäjärvi	60	3	5,0
Pyhäntä	25	0	0,0
Rantsila	20	2	10,0
Reisjärvi	32	2	6,3
Ristijärvi	13	1	7,7
Sievi	59	3	5,1
Siikajoki	64	5	7,8
Sotkamo	100	5	5,0
Suomussalmi	81	8	9,9
Taivalkoski	60	9	15,0
Tyrnävä	71	1	1,4
Utajärvi	37	3	8,1
Vaala	36	7	19,4
Vihanti	39	3	7,7
Yli-Ii	28	0	0,0
Ylikiminki	35	0	0,0

v.m.k. pt = vailla muodollista kelpoisuutta olevien päätoimisten opettajien osuus

OULUN LÄÄNIN KUNTIEN PERUSOPETUKSEN TUNNUSLUKUJA 2007
TAULUKKO 12. Koululainsäädännön toteutuminen ja muita tunnuslukuja

Kunta	Tukiopetus 2007-2008		Tukitoimet Oppilas- huolto- ryhmien lkm	Koulunkäynti- avustajat		Koulu- avustajat		Opettajien täydennyskoulutus	
	Tukiopetus- tunnit	Käytetyt tunnit/ oppilas*		yht.	vaki- naisia	yht.	vaki- naisia	Kustannukset € v. 2007	Kustannukset/ päätoiminen opettaja
OULUN LÄÄNI	38 133	0,69	309	949	403	150	29	870 763	205
Kaupunkimaiset kunnat	18 822	0,70	127	477	175	20	1	407 896	203
Haukipudas	2 435	0,89	9	39	22	13	0	22 473	122
Kajaani	2 042	0,53	23	58	35	0	0	45 790	161
Kempele	1 864	0,84	5	58	16	0	0	50 000	329
Kiiminki	1 371	0,69	14	57	12	5	0	13 100	86
Oulu	8 284	0,69	47	195	56	0	0	212 543	227
Oulunsalo	1 479	0,94	4	30	14	2	1	33 518	310
Raahe	1 347	0,52	25	40	20	0	0	30 472	156
Taajaan asutut kunnat	8 428	0,65	77	218	102	43	2	198 327	196
Haapajarvi	467	0,42	9	10	5	11	0	19 806	245
Haapavesi **	1 911	1,88	11	16	11	0	0	15 200	185
Ii	507	0,40	3	19	14	0	0	8 693	96
Kalajoki	1 125	1,01	11	20	8	0	0	29 502	355
Kuhmo	529	0,56	2	20	15	13	1	15 000	176
Kuusamo	986	0,46	7	29	11	3	0	43 357	268
Muhos	1 077	0,88	9	24	12	1	1	13 664	154
Nivala	561	0,38	13	15	15	14	0	12 894	117
Oulainen	525	0,51	2	25	5	1	0	29 276	361
Ylivieska	740	0,44	10	40	6	0	0	10 935	74
Maaseutumaiset kunnat	10 883	0,71	105	254	126	88	26	264 540	215
Alavieska	134	0,34	2	7	4	0	0	8 280	307
Hailuoto	15	0,18	1	1	0	0	0	336	42
Hyrnsalmi	450	1,39	4	3	2	13	2	8 813	252
Kestilä	94	0,45	1	4	2	0	0	1 908	119
Kärsämäki	106	0,27	1	8	8	0	0	2 054	60
Liminka	743	0,54	6	20	13	1	0	17 280	178
Lumijoki	251	0,85	1	3	1	1	0	6 939	365
Merijärvi	94	0,50	1	5	0	0	0	2 834	157
Paltamo	312	0,73	2	4	1	2	2	12 247	350
Piippola	197	2,45	1	2	1	0	0	1 381	230
Pudasjärvi	990	0,88	14	16	10	7	3	11 008	121
Pulkkila	261	1,09	2	2	1	1	0	3 347	167
Puolanka	201	0,55	4	3	2	3	0	1 113	37
Pyhäjoki	350	0,85	1	13	6	0	0	7 500	214
Pyhäjärvi	461	0,75	7	0	0	13	8	13 000	217
Pyhäntä	343	1,16	2	8	5	0	0	8 388	336
Rantsila	71	0,30	2	6	2	0	0	5 000	250
Reisjärvi	378	0,90	2	0	0	12	5	13 500	422
Ristijärvi	114	0,81	1	3	1	1	0	1 156	89
Sievi	609	0,70	10	7	3	8	3	16 500	280
Siikajoki	638	0,74	3	28	15	5	0	15 577	243
Sotkamo	419	0,34	3	30	13	0	0	28 716	287
Suomussalmi	1 127	1,20	12	21	7	5	0	20 303	251
Taivalkoski	371	0,57	7	5	1	11	1	9 417	157
Tyrnävä	716	0,70	4	18	8	2	0	6 084	86
Utajärvi	110	0,27	2	8	4	0	0	7 200	195
Vaala	475	1,16	2	7	5	0	0	23 000	639
Vihanti	193	0,44	1	6	4	1	0	2 024	52
Yli-Ii	181	0,46	1	3	3	2	2	4 503	161
Ylikiiminki	480	1,04	5	13	4	0	0	5 132	147

*painotettu oppilasmäärä

**Haapavesi: oppilashuoltoryhmät, kouluavustajat ja täydennyskoulutuskustannustietojen kustannukset/opettaja lv. 2006-2007

kunta	Opiskelijoiden lukumäärä						
	20.1.2007 alle 18 v. aloitt.	20.1.2007 yli 18 v. aloitt.	yli 18 v. % kaikista	20.9.2007 alle 18 v. aloitt.	20.9.2007 yli 18 v. aloitt.	yli 18 v. % kaikista	keski- arvo (kaikki)
OULUN LÄÄNI	9 588	464	4,8	9 834	399	4,1	10 143
Kaupunkimaiset kunnat	5 398	293	5,4	5 623	252	4,5	5 783
Haukipudas	256	0	0,0	323	0	0,0	290
Kajaani	772	37	4,8	759	43	5,7	806
Kempele	319	0	0,0	331	0	0,0	325
Kiiminki	228	0	0,0	248	0	0,0	238
Oulu *	3 221	250	7,8	3 355	204	6,1	3 515
Oulunsalo	204	0	0,0	193	0	0,0	199
Raahe	398	6	1,5	414	5	1,2	412
Taajaan asutut kunnat	2 173	94	4,3	2 134	91	4,3	2 246
Haapajärvi	159	4	2,5	169	6	3,6	169
Haapavesi**	184	11	6,0	184	11	6,0	195
Ii	116	11	9,5	126	13	10,3	133
Kalajoki	222	14	6,3	232	11	4,7	240
Kuhmo	194	5	2,6	185	4	2,2	194
Kuusamo	375	11	2,9	373	14	3,8	387
Muhos	178	3	1,7	187	4	2,1	186
Nivala	188	3	1,6	171	5	2,9	184
Oulainen	199	13	6,5	178	9	5,1	200
Ylivieska	358	19	5,3	329	14	4,3	360
Maaseutumaiset kunnat	2 017	77	3,8	2 077	56	2,7	2 114
Hyrnsalmi	57	1	1,8	54	3	5,6	58
Kärsämäki	61	3	4,9	70	3	4,3	69
Liminka	152	0	0,0	179	0	0,0	166
Paltamo	136	4	2,9	106	1	0,9	124
Pudasjärvi	139	12	8,6	168	7	4,2	163
Pulkkila	80	3	3,8	70	3	4,3	78
Puolanka	65	1	1,5	52	2	3,8	60
Pyhäjoki	86	7	8,1	72	2	2,8	84
Pyhäjärvi	121	5	4,1	128	5	3,9	130
Reisjärvi	76	0	0,0	73	0	0,0	75
Sievi	81	2	2,5	86	4	4,7	87
Siikajoki	106	21	19,8	104	11	10,6	121
Sotkamo	318	0	0,0	366	2	0,5	343
Suomussalmi	175	3	1,7	173	2	1,2	177
Taivalkoski	108	4	3,7	133	1	0,8	123
Utajärvi	67	5	7,5	79	3	3,8	77
Vaala	107	5	4,7	92	6	6,5	105
Vihanti	82	1	1,2	72	1	1,4	78

* puuttuu Oulun aikuislukion keskeyttäneet tilastoinnin vaikeuden vuoksi

OULUN LÄÄNIN KUNTIEN LUKION TUNNUSLUKUJA 2007
 TAULUKKO 13. Lukioiden opiskelijatietoja

kunta	4. vuoden opiskelijat 20.9.2007	4. vuoden opiskelijat 20.1.2008	Päättö-todistuksen saaneet 2007	aineopisk. lkm 20.1.2007
OULUN LÄÄNI	551	327	2 926	976
Kaupunkimaiset kunnat	378	206	1 634	877
Haukipudas	23	13	58	20
Kajaani	48	25	279	143
Kempele	17	8	93	0
Kiiminki	20	11	61	0
Oulu *	235	125	969	677
Oulunsalo	11	6	59	0
Raahe	24	18	115	37
Taajaan asutut kunnat	75	56	696	80
Haapajärvi	5	4	50	4
Haapavesi**	6	6	70	0
Ii	7	3	32	2
Kalajoki	8	6	68	10
Kuhmo	7	4	68	4
Kuusamo	22	18	125	4
Muhos	2	3	52	5
Nivala	3	3	55	4
Oulainen	4	2	64	18
Ylivieska	11	7	112	29
Maaseutumaiset kunnat	98	65	596	19
Hyrnsalmi	1	0	25	0
Kärsämäki	0	0	11	0
Liminka	6	2	40	0
Paltamo	6	5	46	0
Pudasjärvi	9	8	43	6
Pulkkila	4	3	23	0
Puolanka	2	2	23	0
Pyhäjoki	3	3	28	2
Pyhäjärvi	8	8	35	0
Reisjärvi	1	1	22	0
Sievi	4	3	23	1
Siikajoki	5	4	31	2
Sotkamo	37	18	90	0
Suomussalmi	7	3	51	0
Taivalkoski	1	1	23	4
Utajärvi	0	0	17	0
Vaala	3	3	38	4
Vihanti	1	1	27	0

* puuttuu Oulun aikuislukion ke

kunta	Keskeyttäneet						
	muuhun oppilaitokseen	ei opisk., esim. työhön	jäivät työttömäksi	muu syy	yhteensä v. 2007	% kaikista opiskelijoista	aikuislinjalla keskeytt.
OULUN LÄÄNI	267	29	6	123	425	4,2	49
Kaupunkimaiset kunnat	123	10	4	96	233	4,0	15
Haukipudas	10	1	0	3	14	4,8	0
Kajaani	6	4	2	0	12	1,5	13
Kempele	8	0	0	4	12	3,7	0
Kiiminki	10	1	0	3	14	5,9	0
Oulu *	65	3	0	80	148	4,2	0
Oulunsalo	19	0	2	0	21	10,6	0
Raahe	5	1	0	6	12	2,9	2
Taajaan asutut kunnat	77	10	2	13	102	4,5	16
Haapajärvi	8	0	0	4	12	7,1	1
Haapavesi**	6	0	0	0	6	3,1	0
Ii	0	0	0	0	0	0,0	0
Kalajoki	1	1	0	1	3	1,3	2
Kuhmo	3	3	0	2	8	4,1	1
Kuusamo	7	1	0	1	9	2,3	0
Muhos	19	0	0	0	19	10,2	0
Nivala	12	1	0	0	13	7,1	3
Oulainen	8	3	2	1	14	7,0	5
Ylivieska	13	1	0	4	18	5,0	4
Maaseutumaiset kunnat	67	9	0	14	90	4,3	18
Hyrnsalmi	1	0	0	1	2	3,5	0
Kärsämäki	3	2	0	0	5	7,3	0
Liminka	9	0	0	0	9	5,4	0
Paltamo	5	0	0	0	5	4,0	3
Pudasjärvi	5	1	0	1	7	4,3	7
Pulkkila	5	0	0	1	6	7,7	0
Puolanka	0	0	0	1	1	1,7	1
Pyhäjoki	7	1	0	0	8	9,6	2
Pyhäjärvi	1	1	0	0	2	1,5	0
Reisjärvi	4	0	0	0	4	5,4	0
Sievi	2	0	0	0	2	2,3	3
Siikajoki	2	1	0	4	7	5,8	0
Sotkamo	8	0	0	1	9	2,6	0
Suomussalmi	0	1	0	5	6	3,4	0
Taivalkoski	8	0	0	0	8	6,5	0
Utajärvi	0	2	0	0	2	2,6	0
Vaala	2	0	0	0	2	1,9	2
Vihanti	5	0	0	0	5	6,4	0

* puuttuu Oulun aikuislukion ke

kunta	Kurssit ja ryhmät										
	Opetusryhm. keskikoko		Pakolliset kurssit		Syventävät kurssit		Soveltavat kurssit		kurssien kokonaismäärä		kurssien keski-arvo
	2006- 2007	2007- 2008	pienin ryhmä	suurin ryhmä	pienin ryhmä	suurin ryhmä	pienin ryhmä	suurin ryhmä	2006- 2007	2007- 2008	
OULUN LÄÄNI	18,1	17,9	8,3	33,8	2,9	32,3	5,4	26,7	13 446,6	13 229,1	13 337,8
Kaupunkimaiset kunnat	20,7	21,6	6,9	37,9	2,1	40,9	6,0	28,1	7 488,1	7 295,1	7 391,6
Haukipudas	19,0	21,3	8,0	37,0	2,0	64,0	5,0	24,0	371,0	365,0	368,0
Kajaani	22,0	22,0	2,0	35,0	1,0	34,0	5,0	34,0	977,0	904,0	940,5
Kempele	18,0	19,5	5,0	36,0	4,0	47,0	6,0	22,0	428,0	408,0	418,0
Kiiminki	20,0	21,8	7,0	43,0	1,0	23,0	10,0	38,0	289,0	291,0	290,0
Oulu *	24,5	25,6	3,0	46,0	2,0	54,0	3,0	40,0	4 655,0	4 580,0	4 617,5
Oulunsalo	21,4	21,0	11,0	35,0	2,0	33,0	6,0	10,0	266,5	246,5	256,5
Raahe	21,7	21,8	12,0	33,0	3,0	31,0	7,0	29,0	501,6	500,6	501,1
Taajaan asutut kunnat	20,3	19,9	9,4	37,9	3,7	33,0	5,8	30,5	2 767,5	2 790,5	2 779,0
Haapajärvi	16,0	20,0	4,0	43,0	3,0	33,0	5,0	22,0	213,5	213,0	213,3
Haapavesi**	21,8	22,0	12,0	37,0	5,0	34,0	2,0	33,0	232,0	308,0	270,0
Ii	23,0	20,0	16,0	46,0	4,0	26,0	5,0	22,0	168,0	178,5	173,3
Kalajoki	19,0	18,7	10,0	35,0	4,0	33,0	4,0	54,0	323,0	317,0	320,0
Kuhmo	20,0	18,0	7,0	35,0	4,0	33,0	5,0	26,0	230,0	218,0	224,0
Kuusamo	20,5	20,6	3,0	35,0	3,0	35,0	10,0	23,0	439,0	438,0	438,5
Muhos	22,0	20,0	13,0	39,0	3,0	33,0	10,0	37,0	247,0	241,0	244,0
Nivala	18,0	19,0	3,0	33,0	2,0	31,0	6,0	28,0	251,0	225,5	238,3
Oulainen	22,0	21,0	18,0	43,0	4,0	41,0	6,0	21,0	225,0	226,0	225,5
Ylivieska	21,0	19,5	8,0	33,0	5,0	31,0	5,0	39,0	439,0	425,5	432,3
Maaseutumaiset kunnat	15,7	15,9	8,2	30,0	2,7	28,5	4,9	24,1	3 191,0	3 143,5	3 167,2
Hyrnsalmi	10,0	9,0	6,0	13,0	2,0	19,0	3,0	19,0	107,0	98,0	102,5
Kärsämäki	13,7	14,7	8,0	26,0	3,0	23,0	5,0	25,0	126,0	119,0	122,5
Liminka	21,2	19,6	18,0	34,0	1,0	28,0	8,0	34,0	206,0	210,0	208,0
Paltamo	17,0	12,0	6,0	34,0	1,0	21,0	9,0	11,0	155,0	155,0	155,0
Pudasjärvi	17,0	18,8	12,0	34,0	1,0	32,0	3,0	28,0	210,0	237,5	223,8
Pulkkila	17,0	14,0	7,0	25,0	3,0	21,0	5,0	18,0	183,0	173,0	178,0
Puolanka	12,0	19,0	4,0	27,0	3,0	26,0	2,0	14,0	119,0	95,0	107,0
Pyhäjoki	16,0	17,0	16,0	28,0	4,0	17,0	4,0	17,0	147,0	133,0	140,0
Pyhäjärvi	16,0	16,0	15,0	32,0	3,0	35,0	11,0	28,0	186,0	180,5	183,3
Reisjärvi	19,0	19,0	7,0	28,0	6,0	32,0	14,0	47,0	100,0	108,0	104,0
Sievi	15,0	14,0	8,0	34,0	4,0	25,0	2,0	29,0	153,0	148,0	150,5
Siikajoki	15,5	16,4	2,0	30,0	2,0	31,0	2,0	23,0	175,0	150,5	162,8
Sotkamo	21,0	21,0	3,0	38,0	1,0	42,0	3,0	20,0	500,0	502,0	501,0
Suomussalmi	21,0	18,9	14,0	35,0	3,0	48,0	2,0	45,0	200,0	196,5	198,3
Taivalkoski	15,2	16,4	1,0	34,0	3,0	29,0	4,0	18,0	175,0	195,5	185,3
Utajärvi	13,0	13,0	10,0	32,0	4,0	32,0	6,0	25,0	137,0	137,0	137,0
Vaala	18,3	17,2	3,0	30,0	2,0	33,0	4,0	27,0	151,0	144,0	147,5
Vihanti	8,0	16,0	7,0	26,0	3,0	19,0	2,0	6,0	161,0	161,0	161,0

* puuttuu Oulun aikuislukion ke

kunta	kurss. lkm / opisk.***
OULUN LÄÄNI	1,32
Kaupunkimaiset kunnat	1,28
Haukipudas	1,27
Kajaani	1,17
Kempele	1,29
Kiiminki	1,22
Oulu *	1,31
Oulunsalo	1,29
Raahe	1,22
Taajaan asutut kunnat	1,24
Haapajärvi	1,26
Haapavesi**	1,38
Ii	1,30
Kalajoki	1,34
Kuhmo	1,15
Kuusamo	1,13
Muhos	1,31
Nivala	1,30
Oulainen	1,13
Ylivieska	1,20
Maaseutumaiset kunnat	1,50
Hyrnsalmi	1,78
Kärsämäki	1,79
Liminka	1,26
Paltamo	1,26
Pudasjärvi	1,37
Pulkkila	2,28
Puolanka	1,78
Pyhäjoki	1,68
Pyhäjärvi	1,42
Reisjärvi	1,40
Sievi	1,74
Siikajoki	1,35
Sotkamo	1,46
Suomussalmi	1,12
Taivalkoski	1,51
Utajärvi	1,78
Vaala	1,40
Vihanti	2,06

* puuttuu Oulun aikuislukion ke***keskiarvo

TAULUKKO 14. Talouden tunnuslukuja

	Opetuksen palkkakust. € 2007	Opetuksen palkkakust/ opisk.*	Lukion kokonais- kust. € 2007	Lukion kok.kust/ asukas**	Lukion kok.kust/ opisk.*	Valtion lask. € /opisk.	kok.kust/opisk. +/- valtion lask./opisk.	Opetuksen kust. /kokonais- kust. %
OULUN LÄÄNI	40 308 419	3 974	59 644 963	128	5 881	4 809	1 072	67,6
Kaupunkimaiset kunnat	21 605 060	3 736	31 733 674	129	5 487	4 440	1 047	68,1
Haukipudas	1 063 000	3 672	1 684 000	95	5 817	4 425	1 392	63,1
Kajaani	2 941 987	3 652	4 662 704	123	5 789	4 532	1 257	63,1
Kempele	1 322 500	4 069	1 929 000	129	5 935	4 425	1 510	68,6
Kiiminki	902 000	3 790	1 364 000	110	5 731	4 425	1 306	66,1
Oulu	12 946 803	3 683	18 810 000	144	5 351	4 425	926	68,8
Oulunsalo	768 095	3 869	1 167 000	124	5 879	4 425	1 454	65,8
Raahel	1 660 675	4 036	2 116 970	95	5 145	4 425	720	78,4
Taajaan asutut kunnat	8 844 064	3 938	12 352 490	121	5 500	4 707	792	71,6
Haapajärvi	693 516	4 104	1 006 000	128	5 953	4 992	961	68,9
Haapavesi	792 000	4 062	963 000	128	4 938	4 743	195	82,2
Ii	600 313	4 514	833 857	93	6 270	5 895	375	72,0
Kalajoki	944 075	3 942	1 269 039	137	5 299	4 425	874	74,4
Kuhmo	795 416	4 100	1 251 423	124	6 451	4 721	1 730	63,6
Kuusamo	1 482 000	3 834	2 149 000	127	5 560	4 425	1 135	69,0
Muhos	629 029	3 382	1 034 000	122	5 559	5 505	54	60,8
Nivala	782 588	4 265	1 103 000	100	6 011	4 549	1 462	71,0
Oulainen	714 212	3 580	967 000	120	4 847	4 425	422	73,9
Ylivieska	1 410 915	3 919	1 776 171	131	4 934	4 425	509	79,4
Maaseutumaiset kunnat	9 859 295	4 665	15 558 799	132	7 362	5 926	1 435	63,4
Hyrnsalmi	257 958	4 486	510 687	169	8 882	7 111	1 771	50,5
Kärsämäki	444 240	6 485	589 536	197	8 606	6 886	1 720	75,4
Liminka	693 000	4 187	1 154 000	145	6 973	5 240	1 733	60,1
Paltamo	421 637	3 414	739 019	181	5 984	5 652	332	57,1
Pudasjärvi	731 000	4 485	1 109 000	120	6 804	6 017	787	65,9
Pulkkila	409 754	5 253	668 000	415	8 564	6 479	2 085	61,3
Puolanka	202 084	3 368	529 299	159	8 822	6 983	1 839	38,2
Pyhäjoki	464 000	5 557	701 000	204	8 395	6 461	1 934	66,2
Pyhäjärvi	630 000	4 865	882 000	141	6 811	5 735	1 076	71,4
Reisjärvi	384 805	5 165	561 000	183	7 530	6 585	945	68,6
Sievi	508 000	5 873	759 000	146	8 775	6 532	2 243	66,9
Siikajoki	580 368	4 796	804 000	137	6 645	6 054	591	72,2
Sotkamo	1 499 576	4 372	2 625 267	244	7 654	4 908	2 746	57,1
Suomussalmi	674 873	3 824	1 151 991	117	6 527	5 093	1 434	58,6
Taivalkoski	656 000	5 333	923 000	198	7 504	6 962	542	71,1
Utajärvi	363 000	4 714	490 000	154	6 364	6 780	-416	74,1
Vaala	509 000	4 848	773 000	214	7 362	6 036	1 326	65,8
Vihanti	430 000	5 513	589 000	180	7 551	6 532	1 019	73,0

*keskiarvo

**Lukioiden osalta kustannukset / asukas (kuntaryhmien ka.) on laskettu niiden kuntien asukasmäärän mukaan, joissa on lukio.

OULUN LÄÄNIN KUNTIEN LUKION TUNNUSLUKUJA 2007
 TAULUKKO 15. Lukioiden opettajatietoja

	Opettajien kelpoisuus 20.9.2007			
	Päätoimiset			
	Kelpoiset	Vailla muod. kelpoisuutta	Yhteensä päätoimisia	Vailla muod. kelpoisuutta % päätoimisista
OULUN LÄÄNI	636	34	670	5,1
Kaupunkimaiset kunnat	358	22	380	5,8
Haukipudas	20	2	22	9,1
Kajaani	55	1	56	1,8
Kempele	22	0	22	0,0
Kiiminki	15	0	15	0,0
Oulu	205	19	224	8,5
Oulunsalo	15	0	15	0,0
Raahe	26	0	26	0,0
Taajaan asutut kunnat	117	3	120	2,5
Haapajärvi	9	1	10	10,0
Haapavesi		0	11	0,0
Ii	7	0	7	0,0
Kalajoki	12	1	13	7,7
Kuhmo	9	0	9	0,0
Kuusamo	22	0	22	0,0
Muhos	10	0	10	0,0
Nivala	12	1	13	7,7
Oulainen	11	0	11	0,0
Ylivieska	25	0	25	0,0
Maaseutumaiset kunnat	161	9	170	5,3
Hyrnsalmi	5	0	5	0,0
Kärsämäki	6	0	6	0,0
Liminka	12	0	12	0,0
Paltamo	7	0	7	0,0
Pudasjärvi	12	0	12	0,0
Pulkkiila	9	0	9	0,0
Puolanka	4	0	4	0,0
Pyhäjoki	8	2	10	20,0
Pyhäjärvi	10	0	10	0,0
Reisjärvi	4	0	4	0,0
Sievi	8	0	8	0,0
Siikajoki	8	1	9	11,1
Sotkamo	31	4	35	11,4
Suomussalmi	11	0	11	0,0
Taivalkoski	6	1	7	14,3
Utajärvi	4	1	5	20,0
Vaala	8	0	8	0,0
Vihanti	8	0	8	0,0

	Opettajien täydennyskoulutus koulutuspäivien lkm, kustannukset			
	Koulutuspäivien lkm*	Koulutuspäiviä/ pt. opettaja	Kustannukset v. 2007 €	Kustannukset/ päätoiminen opettaja
OULUN LÄÄNI	1469	2,2	211 828	316
Kaupunkimaiset kunnat	707	1,9	101 319	267
Haukipudas	17	0,8	1 473	67
Kajaani	117	2,1	26 266	469
Kempele	21	1,0	6 900	314
Kiiminki	34	2,3	2 998	200
Oulu	0	0,0	52 000	232
Oulunsalo	12	0,8	7 200	480
Raahe	47	1,8	4 482	172
Taajaan asutut kunnat	393	3,3	49 556	413
Haapajärvi	11	1,1	2 552	255
Haapavesi	42	3,8	7 000	636
Ii	13	1,9	2 279	326
Kalajoki	36	2,8	10 741	826
Kuhmo	33	3,7	6 329	703
Kuusamo	61	2,8	7 045	320
Muhos	20	2,0	2 966	297
Nivala	29	2,2	4 290	330
Oulainen	18	1,6	3 804	346
Ylivieska	130	5,2	2 550	102
Maaseutumaiset kunnat	369	2,2	60 953	359
Hyrnsalmi	5	1,0	967	193
Kärsämäki	26	4,3	3 178	530
Liminka	18	1,5	2 917	243
Paltamo	6	0,9	1 575	225
Pudasjärvi	10	0,8	1 488	124
Pulkkiila	10	1,1	1 600	178
Puolanka	3	0,8	904	226
Pyhäjoki	153	15,3	2 320	232
Pyhäjärvi	18	1,8	4 000	400
Reisjärvi	6	1,5	1 232	308
Sievi	24	3,0	2 500	313
Siikajoki	18	2,0	1 450	161
Sotkamo	23	0,7	20 832	595
Suomussalmi	9	0,8	6 240	567
Taivalkoski	11	1,6	1 820	260
Utajärvi	10	2,0	1 685	337
Vaala	10	1,3	5 197	650
Vihanti	9	1,1	1 048	131

*yksi koulutuspäivä, johon osallistuu 10 opettajaa = 10 koulutuspäivää

Kunta	perusopetus*						
	Kok.kust. €/asukas	Opetuksen kustannukset €/asukas	Oppilashuolto			Kiinteistö- kust. €/asukas	Opettajien täydennys- koulutus €/asukas
			Oppilas- huolto kok. €/asukas	Oppilas- ruokailu €/asukas	Oppilas- kuljetus €/asukas		
OULUN LÄÄNI	759,20	452,98	115,40	48,66	35,41	87,65	1,87
Kaupunkimaiset kunnat	673,78	406,07	84,93	38,30	17,40	73,73	1,66
Haukipudas	893,49	543,46	18,96	50,13	20,14	92,83	1,26
Kajaani	675,29	444,11	106,94	47,49	22,45	105,58	1,20
Kempele	853,05	510,06	102,61	50,01	17,36	67,57	3,35
Kiiminki	1 046,15	572,67	172,09	68,56	44,17	111,12	1,06
Oulu	570,40	331,28	71,82	25,62	13,84	58,55	1,63
Oulunsalo	893,12	569,90	96,26	44,38	14,35	102,47	3,55
Raahe	680,25	436,87	111,59	59,93	13,97	64,11	1,36
Taajaan asutut kunnat	802,50	494,48	136,39	58,25	41,81	92,07	1,95
Haapajärvi	919,72	544,47	138,19	60,45	44,22	110,81	2,52
Haapavesi	862,27	563,55	132,16	66,94	48,35	134,41	2,02
Ii	861,31	470,17	150,04	61,80	45,44	114,60	0,97
Kalajoki	749,42	445,64	117,22	54,23	31,27	82,15	3,18
Kuhmo	832,61	481,14	167,21	52,83	79,23	71,68	1,49
Kuusamo	801,29	542,41	127,61	60,11	46,28	64,35	2,57
Muhos	896,13	484,80	158,79	60,55	43,10	123,48	1,61
Nivala	791,80	476,41	131,75	62,64	35,28	81,04	1,17
Oulainen	756,86	465,34	136,43	60,06	32,20	92,63	3,62
Ylivieska	655,48	464,94	119,58	48,17	18,44	88,25	0,81
Maaseutumaiset kunnat	899,00	514,52	160,49	61,87	67,21	112,71	2,24
Alavieska	841,17	509,42	133,19	68,52	31,88	99,00	2,93
Hailuoto	692,38	418,70	77,10	44,09	17,74	125,25	0,34
Hyrnsalmi	988,72	505,68	136,91	43,48	93,43	130,95	2,92
Kestilä	835,90	497,21	149,83	69,05	45,75	156,12	1,18
Kärsämäki	895,96	552,12	168,00	66,58	57,03	123,03	0,68
Liminka	924,65	567,88	121,87	65,69	31,81	131,49	2,17
Lumijoki	824,81	516,69	148,69	50,10	50,51	134,82	3,67
Merijärvi	971,52	626,58	148,73	82,28	49,05	102,06	2,24
Paltamo	753,45	422,59	157,42	52,49	62,78	97,67	2,99
Piippola	472,25	216,64	27,37	43,52	19,63	72,41	1,06
Pudasjärvi	928,07	500,11	261,65	64,34	97,21	112,40	1,19
Pulkkiila	1 003,10	554,41	164,80	69,92	78,07	144,81	2,08
Puolanka	710,82	444,11	142,64	47,05	75,22	82,11	0,33
Pyhäjoki	847,23	459,18	135,04	41,69	41,17	113,99	2,19
Pyhäjärvi	803,97	411,27	141,58	60,86	54,93	111,79	2,08
Pyhäntä	1 255,78	798,50	242,06	93,88	83,22	141,76	4,66
Rantsila	826,96	490,20	196,57	63,73	69,12	117,65	2,45
Reisjärvi	891,68	526,59	55,91	51,15	51,15	98,86	4,40
Ristijärvi	678,65	400,80	162,65	52,86	80,08	59,73	0,72
Sievi	913,10	580,11	151,84	62,18	52,29	106,35	3,17
Siikajoki	993,99	548,48	185,48	73,78	46,18	103,66	2,67
Sotkamo	860,40	493,39	154,59	54,48	72,45	97,22	2,67
Suomussalmi	819,77	427,12	169,67	52,79	76,27	115,94	2,06
Taivalkoski	1 090,93	601,12	162,77	54,04	87,28	105,30	2,02
Tyrnävä	1 005,24	627,79	201,99	77,42	67,28	122,55	1,03
Utajärvi	948,57	580,15	234,02	72,84	104,83	72,00	2,26
Vaala	874,31	474,53	45,40	63,40	61,18	140,64	6,37
Vihanti	940,73	532,84	45,52	70,58	76,08	119,77	0,62
Yli-Ii	1 084,30	669,05	205,87	60,02	141,84	125,53	2,01
Ylikiiminki	1 038,08	535,36	233,94	94,12	84,71	141,82	1,50

*Ei sisällä esiopetuksen kust.

OULUN LÄÄNIN KUNTIEN PERUSOPETUKSEN JA LUKION TUNNUSLUKUJA 2007
 TAULUKKO 16. Perusopetuksen ja lukiokoulutuksen kustannukset asukasta kohden

Kunta	Esiopetus Kok.kust. €/asukas	Lukio**				Asukasluku 1.1.2007
		Kok.kust. €/asukas	Opetuksen palkkakust.	Opetuksen palkkakust. €/asukas	Opettajien täydennysk oulutus €/asukas	
OULUN LÄÄNI	60,35	128,24	39 516 419	90,19	0,48	465 090
Kaupunkimaiset kunnat	56,81	129,47	21 605 060	88,14	0,41	245 113
Haukipudas	73,16	94,55	1 063 000	59,69	0,08	17 810
Kajaani	45,44	122,62	2 941 987	77,37	0,69	38 027
Kempele	67,37	129,32	1 322 500	88,66	0,46	14 917
Kiiminki	92,95	110,44	902 000	73,03	0,24	12 351
Oulu	52,70	144,49	12 946 803	99,45	0,40	130 178
Oulunsalo	92,67	123,74	768 095	81,44	0,76	9 431
Raahe	44,93	94,51	1 660 675	74,14	0,20	22 399
Taajaan asutut kunnat	66,41	120,92	8 052 064	79,16	0,49	101 716
Haapajärvi	63,33	128,19	693 516	88,37	0,33	7 848
Haapavesi	56,98	128,19	792 000	105,19	0,93	7 529
Ii	102,76	92,85	600 313	66,84	0,25	8 981
Kalajoki	79,11	136,78	944 075	101,75	1,16	9 278
Kuhmo	62,75	124,25	795 416	78,97	0,63	10 072
Kuusamo	53,32	127,17	1 482 000	87,70	0,42	16 899
Muhos	76,13	122,05	629 029	74,25	0,35	8 472
Nivala	66,94	100,46	782 588	71,27	0,39	10 980
Oulainen	44,03	119,59	714 212	88,33	0,47	8 086
Ylivieska	66,56	130,88	1 410 915	103,97	0,19	13 571
Maaseutumaiset kunnat	62,46	131,54	9 859 295	107,94	0,67	118 261
Alavieska	77,11					2 827
Hailuoto	35,28					998
Hyrnsalmi	48,68	169,38	257 958	85,56	0,32	3 015
Kestilä	48,82					1 621
Kärsämäki	80,61	196,51	444 240	231,00	1,06	3 000
Liminka	70,70	144,92	693 000	52,95	0,37	7 963
Lumijoki	45,09					1 891
Merijärvi	69,62					1 264
Paltamo	48,86	180,56	421 637	49,37	0,38	4 093
Piippola	40,88					1 303
Pudasjärvi	61,73	120,32	731 000	68,35	0,16	9 217
Pulkkila	74,49	414,65	409 754	238,86	0,99	1 611
Puolanka	66,23	158,62	202 084	152,23	0,27	3 337
Pyhäjoki	48,40	204,37	464 000	169,20	0,68	3 430
Pyhäjärvi	62,62	141,26	630 000	240,16	0,64	6 244
Pyhäntä	82,85					1 799
Rantsila	51,47					2 040
Reisjärvi	78,04	183,03	384 805	118,43	0,40	3 065
Ristijärvi	31,09					1 608
Sievi	90,16	145,60	508 000	82,49	0,28	5 213
Siikajoki	62,47	137,46	580 368	99,60		5 827
Sotkamo	46,94	244,48	1 499 576	139,65	1,94	10 738
Suomussalmi	60,16	116,98	674 873	68,53	0,63	9 848
Taivalkoski	72,70	197,94	656 000	140,68	0,39	4 663
Tyrnävä	81,30					5 916
Utajärvi	51,74	153,65	363 000	113,83	0,53	3 189
Vaala	51,22	214,01	509 000	140,92	1,44	3 612
Vihanti	41,55	179,96	430 000	131,38	0,32	3 273
Yli-Ii	97,68					2 242
Ylikiminki	61,80					3 414

**Lukioiden osalta kustannukset / asukas on laskettu niiden kuntien asukasmäärän mukaan, joissa on lukio.

Oulun läänin kuntien perusopetuksen tunnuslukutiedot vuodelta 2007

Perusopetuslain (628/1998) 41 § 2 momentin säädöksiin nojautuen sekä neuvoteltuaan kuntien koulutoimen johdon edustajien kanssa lääninhallitus kerää arviontityönsä tukemiseksi tarvittavia tunnuslukutietoja.

Lomakkeella kerätään perustiedot ja erilaiset laskelmat tehdään lomakkeista saatavien tietojen perusteella lääninhallituksessa.

Täytetyt lomakkeet palautetaan lääninhallitukselle 11.6.2008 mennessä.

Kustannusten kohdalla tiedot ilmoitetaan pyöristettyinä täysiksi euroiksi.

Noin joka viidennen kysymyksen jälkeen on Lisätietoja-kohta, johon voi halutessaan kirjoittaa tarkennuksia edellä olleisiin kysymyksiin annettuihin vastauksiin.

1) Kunta

2) Vastaajan nimi:

3) Vastaajan sähköpostiosoite:

4) Vastaajan puhelinnumero:

Esiopetusta koskevia tietoja pyydetään vain kohdassa "Esiopetuksen tunnuslukuja".

5) Peruskoulujen lukumäärä 20.9.2007 (sama kuin Tilastokeskukselle annettavassa 20.9. tilastossa)

Esim. luokat 5-9 käsittävä koulu sisällytetään kohtaan "1-9 lk koulut".

1-6 lk koulut (lkm):

7-9 lk koulut (lkm):

1-9 lk koulut (lkm):

Erityiskoulut (lkm):

6) Lisätietoja kysymyksiin 1-5:

1-6 luokkien tiedot (kysymykset 7-9)

1-9 luokat sisältävien koulujen tiedot sisällytetään:

- | 1-6 luokkien osalta kohtaan "1-6 luokkien tiedot"
- | 7-9 luokkien osalta kohtaan "7-9 luokkien tiedot"

7) 1-6 lk oppilaiden lukumäärä 20.9. (Tilastokeskuksen tilastointitiedot)

- | Oppilaiden lukumääriin ei sisällytetä esiopetuksen eikä erityisluokkien oppilaita.
- | Oppilasmääriin sisällytetään yleisopetukseen integroidut erityisopetukseen siirretyt oppilaat.

20.9.2006:

20.9.2007:

8) 1-6 lk perusopetusryhmien määrä 20.9.2007:

Esim. 2-opettajaisella koululla perusopetusryhmien määrä on 2 (luokat 1-2 ja 3-6).

9) Palkanmaksun perusteena oleva viikkotuntimäärä (1-6 lk)

- | Mikäli käytettyjä tunteja ei voida luotettavasti laskea, käytetään suunniteltuja viikkotunteja.
- | Mukaan lasketaan kaikki tunnit, joista opettajille maksetaan palkkaa (tukiopetus, kerhot, erityistehtävät, demonstraatiot ym.).
- | Mukaan ei oteta erityisopetuksen tunteja.
- | Mikäli on yhteisiä opettajia, ko. koulumuodon tunnit.

Iv. 2006-2007 (20.9.2006):

Iv. 2007-2008 (20.9.2007):

Lääninhallitus laskee tietojen perusteella em. luvuista painotetun keskiarvon kuvaamaan kalenterivuoden 2007 viikkotuntimäärää.

- | Iv. 2006-2007 viikkotuntimäärä: kevät 2007, painotus 7/12
- | Iv. 2007-2008 viikkotuntimäärä: syksy 2007, painotus 5/12

7-9 luokkien tiedot (kysymykset 10-13)

10) 7-9 lk oppilaiden lukumäärä 20.9. (Tilastokeskuksen tilastointitiedot)

- | Oppilaiden lukumääriin ei sisällytetä erityisluokkien oppilaita.
- | Oppilasmääriin sisällytetään yleisopetukseen integroidut erityisopetukseen siirretyt oppilaat.

20.9.2006:

20.9.2007:

11) 7-9 lk perusopetusryhmien määrä 20.9.2007:

- | Mukaan otetaan perusopetusryhmien yhteismäärä (esim. luokat 7A, 7B, 7C, 8A jne.).
- | Mukaan ei oteta jaettuja ryhmiä.
- | Lääninhallitus laskee perusopetusryhmien keskimääräisen koon oppilasmäärän ja perusopetusryhmien lukumäärän perusteella.

12) Tähän selvennystä siitä, jos kunnan antamien tietojen perusteella tunnit/oppilas on korkea, mutta opetusryhmien koon perusteella pitäisi olla alhainen.

13) Palkanmaksun perusteena oleva viikkotuntimäärä (7-9 lk)

Ks. lisätietoja kysymyksen 9 kohdalta.

Iv. 2006-2007 (20.9.2006):

Iv. 2007-2008 (20.9.2007):

Yhteensä (1-6 lk, 7-9 lk ja erityisopetus)

14) Palkanmaksun perusteena oleva viikkotuntimäärä (yhteensä)

Yhteensä 1-6, 7-9 (10) lk ja erityisopetuksen palkanmaksun perusteena olevat viikkotuntimäärät.

lv. 2006-2007 (20.9.2006):

lv. 2007-2008 (20.9.2007):

15) Lisätietoja kysymyksiin 7-14:

16) Kunnan asukasluku 1.1.2007

(TK:n tilasto 31.12.2006)

17) Kunnan asukastiheys 1.1.2007

(TK:n tilasto)

asukkaita / maaneliökilometri

18) Lisätietoja kysymyksiin 16-17:

Talouden tunnuslukuja koskien kalenterivuotta 2007

- | Talouden tunnusluvut kattavat perusopetuksen, mutta ei esiopetusta.
- | Esiopetuksen osalta on jäljempänä vain kaksi kohtaa (kysymykset 30-31):
 - | Esiopetuksen oppilasmäärä
 - | Esiopetuksen kokonaiskustannukset
- | Kustannukset bruttokustannuksina ilman arvonlisäveroa.

19) Opetuksen kustannukset (opetustunnit)

- | Sisältää kaikki opetuksen palkkakustannukset mukaan lukien henkilöstösivukustannukset.
- | Mukana kaikki perusopetuksen tunnit kalenterivuonna 2007 (myös tukiopeutus, kerhot, erityistehtävät, demonstraatiot, erityisopetus).
- | Huom! Tämä kohta ei sisällä koulunkäyntiavustajien palkkakuluja.

€

20) Opetustarvikkeiden kustannukset

- | Oppikirjat, koulutarvikkeet, työaineet, opetuskalusto, muut opetukseen liittyvät tarvikkeet.
- | Huom! 8 400 € investointirajana.

€

Oppilashuolto (kysymykset 21-24)

21) Oppilashuollon kustannukset yhteensä (koko oppilashuolto)

€

22) Kouluruokailukustannukset

Elintarvikkeet, henkilöstömenot, ruokailuun liittyvä pienkalusto, kuljetukset, vaatteisto, koulutus, pesuaineet, työterveyshuolto. Huom! Ei sisällä kiinteistökuja.

Lääninhallitus laskee kouluruokailun kustannukset oppilasta kohden (€ / oppilas, lasketaan 188 koulupäivää kohti).

€

23) Koulukuljetuskustannukset

Koulukuljetus ja majoitus

€

24) Muut oppilashuollon kustannukset

- | kuraattoritoiminta (henkilöstö- ja muut menot)
- | mahdolliset oppilashuoltoon liittyvät palvelujen ostot
- | työterveyshuolto
- | kouluavustajat (työllistämistuella palkattujen avustajien osalta mukaan sisällytetään ainoastaan kunnalle aiheutuneet nettokustannukset)

€

Kiinteistökustannukset (kysymykset 25-26)

25) Kiinteistökustannukset

- | Huom! Ilman korkoja ja poistoja (pääomamenot).
- | kiinteistönhoitajan henkilöstömenot
- | sähkö, lämpö, vesi
- | vakuutukset
- | kunnossapito
- | siivous (henkilöstömenot, tarvikkeet, palvelujen ostot)
- | muut palvelujen ostot (esim. vartiointipalvelut)
- | tontin vuokra, ulkoalueiden hoito, jätehuolto

€

26) Kiinteiskökustannukset / neliometri

Huom! Kiinteistökustannukset € / m² lasketaan kerrosneliötä kohden.

€ / m²

Kokonaiskustannukset ja valtion laskennallinen yksikköhinta (kysymykset 27-28)

27) Kokonaiskustannukset

- | Tilastokeskuksen Talous- ja toimintatilaston mukaiset perusopetuksen kokonaiskustannukset (ei esiopetusta).
- | Huom! Ilman korkoja ja poistoja.
- | Vyörytyserät ja pienet hankkeet (hankekohtainen raja 320 000 euroa mukaan (alv 0 %)).

€

28) Valtion (OPM) laskennallinen yksikköhinta 2007

(OPM:n tilasto)

€ / oppilas

29) Lisätietoja kysymyksiin 19-28:

Esiopetuksen tunnuslukuja (kysymykset 30-31)

Huom! Esiopetuksen tietoja kysytään vain kysymysten 30-32 kohdalla.

30) Esiopetuksen oppilasmäärä

Opetus- ja sosiaali toimi

20.9.2006:

20.9.2007:

31) Esiopetuksen kustannukset

Kokonaiskustannukset vuonna 2007 (TK esiopetuksen talous- ja toimintatilaston mukainen tieto, opetus- ja sosiaali toimi)

€

32) Lisätietoja kysymyksiin 30-31:

Erityisopetuksen tunnuslukuja

Erityisopetukseen otetut / siirretyt (koulu-, luokkamuotoinen) (kysymykset 33-35)

- | erityisopetuksen oppilaat sijoitetaan vain yhteen OPPILASRYHMÄÄN eli tarkoittaa että yleisopetukseen integroituja ei lasketa myös luokkamuotoiseen mukaan
- | Lääninhallitus käyttää erityisopetuksen oppilaista ainoastaan koulu-/luokkamuotoisen erityisopetuksen oppilasmäärää laskettaessa kunnan koko oppilasmäärää. Yleisopetukseen integroidut erityisoppilaat ja muut osa-aikaiset oppilaat kunta sisällyttää 1-6 lk ja 7-9 lk oppilasmääriin (kysymykset 7 ja 10).

33) Erityisopetukseen (luokka-, koulumuotoinen) otettujen / siirrettyjen oppilaiden lukumäärä

Oppilaiden lkm 20.9.2006:

20.9.2006 oppilaiden lukumäärästä 11-vuotisen oppivelvollisuuden oppilaita:

Oppilaiden lkm 20.9.2007:

20.9.2007 oppilaiden lukumäärästä 11-vuotisen oppivelvollisuuden oppilaita:

34) Erityisopetuksen (luokka-, koulumuotoinen) perusopetusryhmien määrä 20.9.2007

ryhmien lkm

35) Erityisopetuksen (luokka-, koulumuotoinen) viikkotuntimäärä

Ks. lisätietoja kysymyksen 9 kohdalta.

Iv. 2006-2007 (20.9.2006):

Iv. 2007-2008 (20.9.2007):

Integroidut erityisoppilaat: yleisopetukseen integroidut, erityisopetukseen hallinnollisella päätöksellä siirretyt erityisoppilaat (kysymys 36)

36) Yleisopetukseen integroitujen erityisoppilaiden lukumäärä
(erityisop. siirretyt / otetut)

oppilaiden lkm 20.9.2007:

Osa-aikainen / laaja-alainen erityisopetus (kysymys 37)

37) Osa-aikaisen / laaja-alaisen erityisopetuksen viikkotuntimäärä
Ks. lisätietoja kysymyksen 9 kohdalta.

lv. 2006-2007 (20.9.2006):

lv. 2007-2008 (20.9.2007):

Pienryhmät (kysymys 38)

38) Pienryhmien määrä ja oppilasmäärä

Erityisopetukseen siirretyt (viimeinen kohta) eivät sisälly muihin erityisopetuksen oppilasmääriin edellisissä erityisopetusta koskevissa kohdissa.

Pienryhmien määrä 20.9.2007:

Pienryhmien oppilasmäärä yhteensä 20.9.2007:

Pienryhmien oppilasmäärästä erityisopetukseen siirrettyjä (oppilaiden lkm):

39) Lisätietoja kysymyksiin 33-38:

Koulumatkat 20.9.2007 (kysymykset 40-41)

40) Yli 5 km kuljetusoppilaiden ja erityisperustein kuljetettavien lukumäärä (PL 32 § 1 mom.)

luokilla 1-6:

luokilla 7-9:

erityiskouluissa / -luokilla:

41) Yli 50 km kuljetusoppilaiden määrä

luokilla 1-6:

luokilla 7-9:

erityiskouluissa / -luokilla:

Päätöimisten opettajien kelpoisuus 20.9.2007 (kysymykset 42-43)

- opettajat, joilla pääkouluna perusopetuksen koulut

- | sijaisista mukaan vähintään lukuvuoden työn hoitavat opettajat (jolloin vakinaista ei mukaan)

42) Päätoimisten opettajien lukumäärä (kaikki, myös vailla muodollista kelpoisuutta olevat)

43) Vailla muodollista kelpoisuutta olevien päätoimisten opettajien lukumäärä

Koululainsäädännön toteutuminen

44) Käytetyt tukiopetustunnit lukuvuodelta 2007-2008

45) Tukitoimet: Oppilashuoltoryhmien lukumäärä 20.9.2007

Koulunkäyntiavustajat, kouluavustajat (kysymykset 46-47):

- | yhteensä lukumäärä riippumatta koulunkäyntiavustajan, kouluavustajan työajasta (ei siis henkilötyövuosina)
- | mukaan myös työllisyysvaroin palkatut

46) Koulunkäyntiavustajien lukumäärä

Koulunkäyntiavustajien lukumäärä yhteensä (ei htv)

Vakinaisten lkm kaikista koulunkäyntiavustajista (ei htv)

47) Kouluavustajien lukumäärä

Kouluavustajien lukumäärä yhteensä

Vakinaisten lkm kaikista kouluavustajista

48) Opettajien täydennyskoulutuksen kustannukset vuonna 2007

Täydennyskoulutuksen kustannuksiin sisällytetään kurssimaksut, matka- ja päivärahat sekä majoituskulut.

€

49) Lisätietoja kysymyksiin 40-48:

Lähetä



Oulun läänin kuntien lukion tunnusluvut 2007

Lukiolain(629/1998) 33 § 2 momentin säädöksiin nojautuen sekä neuvoteltuaan kuntien koulutoimen johdon edustajien kanssa lääninhallitus kerää arviointityönsä tukemiseksi tarvittavia tunnuslukutietoja.

Lomakkeilla kerätään perustiedot ja erilaiset laskelmat tehdään lomakkeista saatavien tietojen perusteella lääninhallituksessa.

Täytetyt lomakkeet palautetaan lääninhallitukselle 11.6.2008 mennessä.

1) Kunta

2) Vastaajan nimi

3) Vastaajan sähköpostiosoite

4) Vastaajan puhelinnumero

5) Opiskelijatietoja

Opiskelijoiden lukumäärässä mukana kaikki lukion opiskelijat (mukaan lukien aikuis- ja etälukiolaiset, ei aineopiskelijoita).

Käytetään virallisten tilastointipäivien 20.9. ja 20.1. mukaisia lukumääriä.

Opiskelijoiden lkm 20.1.2007, alle 18 v lukiokoulutuksen aloittaneet (Oph:n tilasto)

Opiskelijoiden lkm 20.1.2007, yli 18 v lukiokoulutuksen aloittaneet (Oph:n tilasto)

Opiskelijoiden lkm 20.9.2007, alle 18 v lukiokoulutuksen aloittaneet

Opiskelijoiden lkm 20.9.2007, yli 18 v lukiokoulutuksen aloittaneet (Oph:n tilasto)

4. vuoden opiskelijat lkm 20.9.2007

4. vuoden opiskelijat lkm 20.1.2008

Päättötodistuksen saaneet lkm kalenterivuonna 2007

Aineopiskelijoiden lkm 20.1.2007

6) Opintonsa keskeyttäneet lkm kalenterivuonna 2007

Keskeyttäneiden määrään otetaan mukaan myös ensimmäisen/toisen opiskeluvuoden jälkeen kesällä keskeyttäneet.

Ulkomaisia vaihto-opiskelijoita ei oteta mukaan keskeyttäneisiin. Vaihto-oppilaiksi lähteneitä ei lueta keskeyttäneisiin.

Aloittivat/jatkoivat opintoja muussa oppilaitoksessa

Eivät aloittaneet/jatkaneet opintoja, vaan esim. työhön

Jäivät työttömäksi

Muu syy

Aikuislinjalla keskeyttäneet

7) Opetusryhmät ja opetettavien kurssien kokonaismäärä lv. 2006-2007

Opetusryhmien keskikoko (oppil. lkm)

Palkanmaksun perusteena olevien opetettavien kurssien kokonaismäärä

8) Opetusryhmät ja kurssit 2007-2008

Palkanmaksun perusteena olevat kurssit. Mukana kaikki opetettavat kurssit (ei koske lukion resurssitunteja eikä kerrointunteja). Lääninhallitus laskee luvuista keskiarvon kuvaamaan kalenterivuoden 2007 kurssimäärää.

Opetusryhmien keskikoko (oppil. lkm)

Pakollisten kurssien pienin ryhmä (oppil. lkm)

Pakollisten kurssien suurin ryhmä (oppil. lkm)

Syventävien kurssien pienin ryhmä (oppil. lkm)

Syventävien kurssien suurin ryhmä (oppil. lkm)

Soveltavien kurssien pienin ryhmä (oppil. lkm)

Soveltavien kurssien suurin ryhmä (oppil. lkm)

Palkanmaksun perusteena olevien opetettavien kurssien kokonaismäärä

9) Lisätietoja

10) Talouden tunnuslukuja kalenterivuodelta 2007

Opetuksen palkkakustannukset vuonna 2007 sisältää kaikki opetuksen palkkakustannukset mukaan lukien henkilöstösvikustannukset (mukana mm. resurssikehys, tukiopetus, opinto-ohjaus). Yhteisten opettajien palkat jaetaan pidettyjen tuntien mukaisessa suhteessa.

Lukion kokonaiskustannukset €vuonna 2007 Ilman korkoja ja postoja, mukaan lukien sisäiset erät Tilastokeskuksen talous- ja toimintatilaston mukainen €-määrä, mukaan lukien vyörytyserät ja pienet hankkeet hankekohtainen raja 320 000 euroa, alv 0 %).

Opetuksen palkkakustannukset € vuonna 2007

Lukion kokonaiskustannukset € 2007(TK Talous- ja toimintatilasto)

Lukion kokonaiskustannukset €/asukas vuonna 2007

Valtion (OPM) laskennallinen yksikköhinta €/oppilas vuonna 2007

11) Lisätietoja

12) Opettajien kelpoisuus 20.9.2007

Päätoimisten opettajien kelpoisuus. Opettajat, joiden pääkouluna ko. lukio ts. opettajan hoitamista tunneista pääosa/eniten tunteja ko. lukiossa.

Sijaisista otetaan huomioon vähintään lukukauden sijaiset (jolloin vakinaista hoitajaa ei lueta mukaan).

Muodollisesti kelpoiset päätoimiset opettajat lkm (pääkoulun mukaan)

Vailla muod. kelpoisuutta, päätoimiset lkm (pääkoulun mukaan)

13) Opettajien täydennyskoulutus (työnantajien kustantama)

Otetaan huomioon työnantajan (osittain tai kokonaan) kustantama koulutus koulun työaikana.

Koulutuspäivien lukumäärä vuoden 2007 aikana (huom. ei veso-päiviä). Koulutuspäiväksi luetaan vähintään kolme (3) tuntia kestävä koulutus. Lisäksi lukion täydennyskoulutuksen kustannukset vuonna 2007.

Koulutuspäivien lkm vuonna 2007 (yli 3 tunnin koulutus)

Kustannukset euroina vuonna 2007

Lähetä

